



SPESIALDEKK OG FELG

**PRODUKT
KATALOG
2022**

www.norgesdekk.no



Norgesdekk er importør og grossist av dekk og felger. Med kjente merkevarer innenfor de forskjellige prissegmenter, inntar vi rollen som en av landets ledende aktører innen både dekk og felg.

Vi ønsker å se at våre medarbeidere har optimal produktkunnskap, samtidig som vi er svært opptatt av å kunne levere raskt og effektivt til våre kunder. Dette betyr at våre samarbeidspartnere slipper å ligge med store lager, og dermed kan få rask leveranse fra et av våre lager i Norge.

NORGESDEKK TØNSBERG

Avdelingen er nå flyttet nå til nye, større og moderne lokaler, strategisk plassert på logistikk området på Borgeskogen, tett ved E18, 14 km syd for Tønsberg og 18 km nord for Sandefjord. Anlegget er på 17000m2 tomt og tett på 7000m2 lager og kontor. Avdelingen er fullsortiment som skal ha alle varegrupper på lager. Avdelingen har en lagerkapasitet 4 ganger så stor som tidligere.



NORGESDEKK AS, avd Bergen
Nordre Toppe 6
5878 Bergen
Tlf. 4000 1800
bergen@norgesdekk.no

NORGESDEKK AS, avd Kristiansand
Stemmane 6
4636 Kristiansand
Tlf. 4000 1800
kristiansand@norgesdekk.no

NORGESDEKK AS, avd Oslo
Landskaugveien 54
1914 Ytre Enebakk
Tlf. 4000 1800
oslo@norgesdekk.no

NORGESDEKK AS, avd Narvik
Ornesveien 5
8517 Narvik
Tlf. 4000 1800
narvik@norgesdekk.no

NORGESDEKK AS, avd Jæren
Jærvn. 338
4322 Sandnes
Tlf. 4000 1800
post@norgesdekk.no

NORGESDEKK AS, avd Tønsberg
Borgeskogsvingen 15
3160 Stokke
Tlf. 4000 1800
tonsberg@norgesdekk.no

NORGESDEKK AS, avd Trondheim
Øybergveien 133
7224 Melhus
Tlf. 4000 1800
trondheim@norgesdekk.no

SALGS, GARANTI- OG RETURBETINGELSER

Vi forbeholder oss retten til å endre priser uten foregående varsel. Alle ordrer vil bli fakturert med gjeldende pris på leveringsdato. Vi tar forbehold om feiltrykk i denne produktliste. Ved for sen betaling beregnes morarenter etter den til enhver tid gjeldende sats. Norgesdekk (ND) har eiendomsrett til alle varer levert av ND frem til fullstendig betaling (inkl. evt. renter) er betalt.

Ordrer under 3500,- netto, belastes med gebyr, kr. 140,-.

Hvis kunde mottar varer med skader påvirket av ytre omstendigheter/transport, feil antall eller mangler, plikter han å anføre dette på fraktbrev og få transportørens signatur, for så å straks og senest innen 7 dager melde dette til ND. Uten dette kan ikke ND rette opp i slike tilfeller.

Returbetingelser

Det er ikke returrett på noen varer med mindre dette er avtalt med ND. Retur av standard varer belastes med et gebyr på 10% returgebyr i tillegg til faktisk frakt. Spesialbestilte (ikke lagerstandard) varer tas ikke i retur. Varer som har vært montert, brukt, ikke er i original emballasje eller er utgått tas ikke i retur. Det samme gjelder varer på spesielle kampanjer eller sell off. Varer som er kjøpt for mer enn 12 mnd. siden, tas ikke i retur. Alle varer som blir returnert i henhold til avtale skal ha kopi av faktura fra ND med, sammen med referanse på hvilken person i ND som har godkjent retur. ND betaler ikke returfrakt.

Garantibestemmelser

ND gir 2 års reklamasjonsrett for fabrikkasjonsfeil på alle felger og dekk, regnet fra salgsdato. Eventuelle

reklamasjoner meldes til din selger i ND, på ND sitt reklamasjonsskjema. Dette skal gjøres straks problem er oppdaget. Uten at reklamasjonsskjema er korrekt utfyllt og innsendt, sammen med kjøpskvittering/faktura vil ikke reklamasjonsbehandling skje. Bilder av dekk eller felg skal vise skade/problem. Og på dekk, produksjons uke og år, samt produksjonsnummer. På felg skal også baksida av felg gjøres ren slik at info som står på felgens innsida kan leses på bilde. Fraktkostnader ved en evt. innsendelse av produkt som ikke blir godkjent som garantisak, må dekkes fullt ut av kunde. Ingen produkter skal sendes inn til ND uten avtale om det, kun bilder og reklamasjonsskjema i første omgang.

Plen og hagedekk

Plenklippere og små hagemaskiner.....	Side	4-9
Små Traktormønstrede dekk.....	Side	10-11

Trillebår og Tralledekk

Dekk.....	Side	12-15
-----------	------	-------

Snøfresere og Prepareringsmaskiner

Dekk.....	Side	16-19
-----------	------	-------

Tilhengere og Campingvogner

Dekk.....	Side	20-25
-----------	------	-------

Spesialfelger

Kulelager Teknisk info.....	Side	26
Endenavsfelger.....	Side	27
Felger for Gaffelmontering.....	Side	28-29
Galvaniserte gagler og nav.....	Side	30-31
Felger med boring.....	Side	32
Felger med boring - Spesialhengere.....	Side	33

ATV dekk og felger

OBOR.....	Side	34-43
Wanda.....	Side	44-53
ATV Felger.....	Side	56-57

Felgbånd, O-Ringer, Slanger

Felgbånd.....	Side	58
O-Ringer.....	Side	59
Slanger Smådekk.....	Side	60
Slanger ATV og Plendekk.....	Side	61
Slanger Tilhenger - Biler - Campingvogner.....	Side	62
Slanger Motorsykkel etc.....	Side	63
Slanger Landbruk.....	Side	64-67
Slanger Truck - Industri.....	Side	68-69

Teknisk Informasjon

Tabeller omregning - Li/Si - Luftrykk.....	Side	70-71
--	------	-------





PLEN OG HAGEDDEKK SPESIALDEKK 2022



P332

Wanda P332 tilbyr allsidig ytelse med en balansert profil og god mønsterdybde. Utvalget av tilgjengelige dekkdimensjoner dekker alt fra små klippere i hager, til større parkmaskiner, samt nyttekjøretøyer. P332 er et robust dekk med kraftig stamme. Fungerer også perfekt i skrått terreng, grunnet sitt noe grovere mønster.



Varenr.	Dimensjon	Pr	Dekkmønster	TT/TL	mm	mm	kg	Mønster Dybde	PSI	Felg
**kommer	4.10/3.50-4	4	Wanda P332	TL	275	99	159	3	50	3.25"
WD3321144	11X4.00-4	2	Wanda P332	TL	270	100	98	3	22	3.25"
WD3321145	11X4.00-5	4	Wanda P332	TL	270	100	147	3	46	3"
WD3321356	13X5.00-6	6	Wanda P332	TL	316	122	238	5	46	3.5"
WD33213656	13X6.50-6	4	Wanda P332	TL	333	160	209	3.5	28	5"
WD3321566	15X6.00-6	4	Wanda P332	TL	367	160	259	6	30	4.5"
WDP3324008	4.80/4.00-8	4	Wanda P332	TL	421	119	304	3.5	42	3.75"
WDP32215658	15X6.50-8	4	Wanda P332	TL	381	156	256	6	28	5.375"
WD332166584	16X6.50-8	4	Wanda P332	TL	410	165	281	7.1	28	5.375"
WD33216758	16X7.50-8 Tilsv 190LP8	4	Wanda P332	TL	410	182	308	7.1	24	5.375"
WD33218658	18X6.50-8	4	Wanda P332	TL	455	165	349	4	28	5"
WD33218708	18X7.00-8	4	Wanda P332	TL	450	177	356	7	26	5.375"
WD33218758	18X7.50-8	4	Wanda P332	TL	457	190	365	5	24	5.375"
WD33218858	18X8.50-8	4	Wanda P332	TL	455	210	370	7.1	22	7"
WD332189584	18X9.50-8	4	Wanda P332	TL	460	223	472	5	24	7"
WD3322088	20X8.00-8	4	Wanda P332	TL	507	207	431	3.5	22	6.5"
WD33220108	20X10.00-8	4	Wanda P332	TL	500	250	540	7.1	22	8"
WD332201058	20X10.50-8	4	Wanda P332	TL	510	267	567	7	22	8.5"
WD332188510	18X8.50-10	4	Wanda P332	TL	475	201	361	7.1	22	7"
WD3321810510	18X10.50-10	4	Wanda P332	TL	485	250	449	8.5	20	8.5"



Alle Plen, Hage og Golf dekk er NHS merket (Non-Highway Service)

Varenr.	Dimensjon	Pr	Dekkmønster	TT/TL	mm	mm	kg	Mønster Dybde	PSI	Felg
WD332208010	20X8.00-10	4	Wanda P332	TL	505	205	406	8	24	6"
WD332201010	20X10.00-10	4	Wanda P332	TL	508	243	526	8	22	8"
WD332201210	20X12.00-10	4	Wanda P332	TL	508	280	599	7.1	20	8.5"
WD332221010	22X10.00-10	4	Wanda P332	TL	559	262	576	7.1	20	8"
WD322221110	22X11.00-10	4	Wanda P332	TL	556	268	671	7.1	22	8.5"
WD332229512	22X9.50-12	4	Wanda P332	TL	560	225	585	7.1	24	7"
WD332221512	22X10.50-12	4	Wanda P332	TL	559	262	649	7.1	24	8.5"
WD332238512	23X8.50-12	4	Wanda P332	TL	588	215	508	9.8	22	7"
**kommer	23X9.50-12	4	Wanda P332	TL	595	232	626	5	24	7"
WD3322310512	23X10.50-12	4	Wanda P332	TL	590	250	608	9.8	20	8.5"
WD332249512	24X9.50-12	4	Wanda P332	TL	605	231	680	7.1	24	7"
WD332241212	24X12.00-12	6	Wanda P332	TL	610	280	1025	9.8	32	9.5"
WD332251112	25X11.00-12	4	Wanda P332	TL	640	274	828	7.1	24	8"
WD332261512	26X10.50-12	4	Wanda P332	TL	660	268	828	10	24	8.5"
WD3322612128	26X12.00-12	8	Wanda P332	TL	655	310	1370	9.8	50	10.5"
WD248514	24X8.50-14	4	Wanda P332	TL	605	213	558	9.8	22	7"
WD332249514	24x9.50-14	6	Wanda P332	TL	610	235	748	7.1	30	7"
WD278515P322	27X8.50-15	6	Wanda P332	TL	678	218	712	10.2	45	7"
WD271515P322	27X10.50-15	4	Wanda P332***	TL	686	267	599	10.2	30	8.5"
WD332291515	29X10.50-15	12	Wanda P332	TL	744	305	1814	12.7	68	8"
WD271215P322	29X12.50-15	10	Wanda P332	TL	737	323	1120	10.2	60	10"
WD311315P322	31X13.50-15	4	Wanda P332	TL	800	343	748	10	20	10"
WD411420P322	41X14.00-20	4	Wanda P332	TL	1067	356	1397	10	26	11"

► NORGESDEKK



P532

PART # 

Varenr.	Dimensjon	Pr	Dekkmønster	TT/TL	mm	mm	kg	Mønster Dybde	PSI	Følg
WD532225108	22.5x10.00-8	4	Wanda P532	TL	587	252	594	10	20	7"
WD532225129	25x12.00-9	4	Wanda P532	TL	658	311	830	10	20	10"



P5023

PART # 

Varenr.	Dimensjon	Pr	Dekkmønster	TT/TL	mm	mm	kg	Mønster Dybde	PSI	Følg
WD50231468	155/50-8 14x6.00-8	4	Wanda P5023	TL	355	153		6.4		5"
WD50231668	16x6.00-8	4	Wanda P5023	TL	406	154	279	6.4	30	5"
WD50231788	17x8.00-8	4	Wanda P5023	TL	432	204	335	6.4	22	6.5"
WD5023188510	18x8.50-10	4	Wanda P5023	TL	457	203	374	6.4	22	7"
WD5023229512	22x9.50-12	4	Wanda P5023	TL	543	229	530	6.4	20	7"
WD5023239512	23x9.50-12	4	Wanda P5023	TL	577	237	558	6.4	20	7"
WD50232310512	23x10.50-12	4	Wanda P5023	TL	579	264	598	6.4	20	8.5"
WD5023241212	24x12.00-12	4	Wanda P5023	TL	610	304	775	6.4	20	9.5"
WD5023261212	26x12.00-12	4	Wanda P5023	TL	655	307	798	6.4	20	10.5"



P5012

PART # 

Varenr.	Dimensjon	Pr	Dekkmønster	TT/TL	mm	mm	kg	Mønster Dybde	PSI	Følg
WDP50129354	9x3.50-4	4	Wanda P5012	TL	238	83	159	3	50	2,75"



P5042



Varenr.	Dimensjon	Pr	Dekkmønster	TT/TL	mm	mm	kg	Mønster Dybde	PSI	Følg
WD504202	24x13.00-12	6	Wanda P5042	TL	608	330	1016	7.5	28	10.5"
WD504204	26.5x14.00-12	6	Wanda P5042	TL	670	363	1215	7.5	26	10.5"
WD504206	29x14.00-15	6	Wanda P5042	TL	738	355	1360	9.5	26	9.5"



P3026



P3026B



Varenr.	Dimensjon	Pr	Li/Si	Dekkmønster	TT/TL	mm	mm	kg	Mønster Dybde	PSI	Følg
WD2251083026	22.5x10.00-8	4	89A3	Wanda P3026B	TL	586	256	580	17	20	7"
WD2513093026	25x13.00-9	4	103A3	Wanda P3026B	TL	657	319	875	17	20	10"
WD2295103026	22x9.50-10	4	88A3	Wanda P3026B	TL	571	230	560	14.5	20	7"
WD302622118	22x11.00-10	4	80A3	Wanda P3026	TL	565	262	450	17	20	8"
WD2415103026	24x10.50-10	4	93A3	Wanda P3026B	TL	617	264	650	14.5	20	7.75"
WD30262310512	23x10.50-12	4	80A3	Wanda P3026	TL	590	235	450	17	20	7"

Alle Plen, Hage og Golf dekk er NHS merket (Non-Highway Service)

► VISSTE DU?

Dekkets lastekapasitet begrenses av lufttrykk og luftvolum. Dekkets konstruksjon bestemmer begrensningene for lufttrykk og luftvolum. Visste du? Kantede dekkskuldre er designet for å oppnå et større, flatere fotavtrykk samtidig som de gir høyere flyt, forbedret trekkraft og et mer robust utseende



► NORGESDEKK



P508



HF-217

PART #

Varenr.	Dimensjon	Pr	Dekkmønster	TT/TL	mm	mm	kg	Mønster Dybde	PSI	Følg
DUB1402	11x4.00-4	2	Duro HF-217	TL	287	109	103	-	24	3"
DU1174	11x7.00-4	4	Duro HF-217	TL	270	185	255	-	45	5.5"
WD5081145	11x4.00-5	4	Wanda P508	TL	270	100	147	1.5	46	3"
DU2361	13x5.00-6	4	Duro HF-217	TL	320	122	135	-	20	3.5"
DU2362	15x6.00-6	4	Duro HF-217	TL	366	155	260	-	30	4.5"
WD5081566	15x6.00-6	10	Wanda P508	TL	385	160	460	4	75	4.5"
WD50816658	16x6.50-8	4	Wanda P508	TL	410	165	281	4	28	5.375"
DU1445K	16x6.50-8	6	Duro HF-217	TL	400	161	345	-	43	5.375"
DU2020	18x8.50-8	4	Duro HF-217	TL	450	213	370	-	22	7"
DU2379	18x9.50-8	4	Duro HF-217	TL	454	218	370	-	22	7"

Kun utvalgte mønster er tatt med i liste. Sjekk nettbutikk for fullt sortiment. <https://b2b.norgesdekk.no>



P607



HF-237

PART #

Varenr.	Dimensjon	Pr	Dekkmønster	TT/TL	mm	mm	kg	Mønster Dybde	PSI	Følg
WD6078304	8x3.00-4	4	Wanda P607	TL	232	85	159	---	50	2.5"
WD6079354	9x3.50-4	4	Wanda P607	TL	277	103	147	---	46	3"
WD6074104	4.10/3.50-4	4	Wanda P607	TL	261	98	158	---	50	3.25"
WD6074105	4.10/3.50-5	4	Wanda P607	TL	288	96	172	---	50	3.25"
WD1145P607	11x4.00-5	4	Wanda P607	TL	268	100	147	---	28	3"
WD1356P607	13x5.00-6	4	Wanda P607	TL	323	123	199	---	40	3.5"
WD60713656	13x6.50-6	4	Wanda P607	TL	330	161	217	---	28	4.5"
DU2715	4.80/4.00-8	4	Duro HF-237	TT	423	128	440	---	105	3.75"
DU2726	5.00-8	6	Duro HF-237	TT	455	130	460	---	71	3"
WD607191058	19x10.50-8	4	Wanda P607	TL	480	260	557	---	24	8.5"
DU2735	6.00-9	6	Duro HF-237	TT	536	165	578	---	60	4"
WD607201010	20x10.00-10	4	Wanda P607	TL	489	244	-	---	20	8.5"

Kun utvalgte mønster er tatt med i liste. Sjekk nettbutikk for fullt sortiment. <https://b2b.norgesdekk.no>

PLEN OG HAGEDDEKK



DI-5001



HF-400

PART
#



Varenr.	Dimensjon	Pr	Dekkmønster	TT/TL	mm	mm	kg	Mønster Dybde	PSI	Følg
DU2345	11x4.00-4	2	Duro DI-5001	TL	265	107	85	-	22	3.25"
DU2355	13x5.00-6	2	Duro DI-5001	TL	320	122	135	-	20	3.5"
DU2356	15x6.00-6	2	Duro DI-5001	TL	379	156	165	-	14	4.5"
DU2357	16x7.50-8	2	Duro DI-5001	TL	410	185	195	-	14	5.375"
DU2358	190LP8	8	Duro HF-400	TT	424	182	575	-	85	5.375"

Kun utvalgte mønster er tatt med i liste. Sjekk nettbutikk for fullt sortiment. <https://b2b.norgesdekk.no>



**NOE DU IKKE
FINNER?**

**KONTAKT OSS,
ELLER SJEKK
VÅR
NETTBUTIKK
FOR FULLT
SORTIMENT**

► NORGESDEKK



P328



P310

PART #

Varenr.	Dimensjon	Pr	Dekkmønster	TT/TL	mm	mm	kg	Mønster Dybde	PSI	Følg
WD3281356	13x5.00-6	2	Wanda P328	TL	330	118	133	8	20	3.5"
WD3281566	15x5.00-6	4	Wanda P328	TL	380	155	256	12	30	4.5"
WD32816658	16x6.50-8	4	Wanda P328	TL	418	162	278	12	28	5.375"
WD32818958	18x9.50-8	2	Wanda P328	TL	460	222	315	16	12	7"
WD32820108	20x10.00-8	4	Wanda P328	TL	515	242	539	17	22	7"
WD32821118	21x11.00-8	4	Wanda P328	TL	539	276	630	16	22	8.5"
WD328188510	18x8.50-10	4	Wanda P328	TL	450	208	374	14	22	7"
WD328238512	23x8.50-12	6	Wanda P328	TL	574	213	648	15.8	32	8.5"
WD3282310512	23x10.50-12	4	Wanda P328	TL	585	260	607	15.8	20	8.5"
WD328241212	24x12.00-12	6	Wanda P328	TL	610	304	1029	15.8	32	9.5"
WD310261212	26x12.00-12	8	Wanda P310	TL	665	300	1369	16.5	50	10.5"

Kun utvalgte mønster er tatt med i liste. Sjekk nettbutikk for fullt sortiment. <https://b2b.norgesdekk.no>



HF-252



HF-253

PART #

Varenr.	Dimensjon	Pr	Dekkmønster	TT/TL	mm	mm	kg	Mønster Dybde	PSI	Følg
DU2622	3.00-4	4	Duro HF-252	TT	275	90	110	-	50	2.1"
DU2623	4.00-4	4	Duro HF-252C	TT	298	113	175	-	50	3"
DU2624	3.50-6	4	Duro HF-252C	TT	356	99	80	-	22.5	2.5"
DU2625	13x5.00-6	2	Duro HF-252D	TL	320	122	135	-	20	3"
DU2611	3.50-8	4	Duro HF-252C	TT	400	100	265	-	43	2.5"
WDH80224808	4.80/4.00-8	4	Wanda H8022	TL	432	110	305	11.2	40	3"
DU2610	4.80/4.00-8	4	Duro HF-252	TT	428	112	190	-	42	3"
DU40010-253	4.00-10	4	Duro HF-253	TT	478	112	215	-	46	3"
WDH802950010	5.00-10	6	Wanda H8029	TL	514	129	217	17.5	18	3.5"
DU2616	5.00-10	4	Duro HF-253	TT	517	140	285	-	42	3.5"
DU2617	4.00-12	4	Duro HF-252B	TT	535	105	250	-	52	3"
DU2618	5.00-12	4	Duro HF-252B	TT	567	145	370	-	32	4"
DU2619	6.00-12	4	Duro HF-252B	TT	635	155	325	-	26	4"
DU1275	6.00-12	4	Duro HF-253	TT	600	150	325	-	26	5"

Kun utvalgte mønster er tatt med i liste. Sjekk nettbutikk for fullt sortiment. <https://b2b.norgesdekk.no>

PLEN OG HAGEDDEKK



HF-257

PART
#



Varenr.	Dimensjon	Pr	Dekkmønster	TT/TL	mm	mm	kg	Mønster Dybde	PSI	Følg
DU1212A	3.00-4	4	Duro HF-257	TT	255	81	120	-	50	2.1"
DU1214A	4.00-4	4	Duro HF-257	TT	312	107	240	-	71	3"
DUB1216	3.50-6	4	Duro HF-257	TT	343	100	220	-	40	2.5"
DUB1218	3.50-8	4	Duro HF-257	TT	390	98	265	-	43	2.5"
DUB1220	4.00-8	4	Duro HF-257	TT	430	112	190	-	39	3"

Kun utvalgte dimensjoner opp til 8" er tatt med i liste. Sjekk nettbutikk for fullt sortiment. <https://b2b.norgesdekk.no>

TRILLEBÅR OG TRALLEDEKK SPESIALDEKK 2022



P301A



HF-207



Varenr.	Dimensjon	Pr	Dekkmønster	TT/TL	mm	mm	kg	Mønster Dybde	PSI	Felg
DU2305	200x50	2	Duro HF-207	TT	200	50	100		60	1.25"
WDP19120050	200x50	4	Wanda P191 Non-Marking (Tilsvarende mønster som P301A)	TT	198	49	113	2.2	36	1.25"
DU2310	2.50-3	4	Duro HF-207	TT	211	66	110		50	1.75"
DUB1006	2.50-4	4	Duro HF-207	TT	233	71	100		50	2.5"
DUB2603	3.00-4	4	Duro HF-207	TT	255	81	130		50	2.1"
DUB2607	2.00-6	2	Duro HF-207	TT	260	55	58		36	43.8
DU2350	3.50-6	4	Duro HF-207	TT	326	95	275		78	2.5"
DU2360S	4.00-6	4	Duro HF-207 Sett m/ TR13 slange	TT	358	105	236		50	2.5"
DU2360	4.00-6	4	Duro HF-207	TT	358/	105	236		50	2.5"
WD301464	4.00-6	4	Wanda P301A	TL	348	106	201	1.8	50	2.5"
DU2391	3.50-8	4	Duro HF-207	TT	373	88	180		50	2.5"
WD301358	3.50-8	4	Wanda P301	TL	369	92	170	2	36	2.5"
DU2370	4.80/4.00-8	4	Duro HF-207	TT	395	107	195		30	3.75"
WD30148	4.80/4.00-8	4	Wanda P301	TL	409	122	304	1.8	42	2.5"

Flere dimensjoner finnes også i grå utførelse. Sjekk nettbutikk for fullt sortiment. <https://b2b.norgesdekk.no>



P6075



HF-210



Varenr.	Dimensjon	Pr	Dekkmønster	TT/TL	mm	mm	kg	Mønster Dybde	PSI	Felg
WDP6075TR8734	3.00-4	4	Wanda P6075 Sett m/ TR87 slange	TT	256	83	109	3,5	56	2.1"
DU2332S	3.00-4	4	Duro HF-210 Sett m/ DIN777 slange	TT	255	81	200		50	2.1"
DU2332	3.00-4	4	Duro HF-210	TT	255	81	200		50	2.1"
WDS6075TR87	4.00-4	4	Wanda P6075 Sett m/ TR87 slange	TT	323	107	159	4,5	50	2.5"
DU2342	4.00-4	4	Duro HF-210	TT	312	107	270		71	2.5"

Tilsvarende mønster, HF-201 og HF-202 på neste side

► NORGESDEKK



HF-201



HF-202



Varenr.	Dimensjon	Pr	Dekkmønster	TT/TL	mm	mm	kg	Mønster Dybde	PSI	Felg
DU2344	4.10/3.50-4	4	Duro HF-210	TT	268	102	160		50	3.25"
DU2352	4.10/3.50-5	4	Duro HF-201	TT	294	102	200		50	3.25"
DU1166	4.10/3.50-5	4	Duro HF-201 Grå	TT	294	102	200		50	3.25"
DU2366	4.10/3.50-6	4	Duro HF-201	TT	319	102	200		50	3.25"
DU1166B	4.10/3.50-6	4	Duro HF-201 Grå	TT	319	102	200		50	3.25"
DU2371	4.80/4.00-8	4	Duro HF-202	TT	423	121	320		70	3.75"

Kun utvalgte dimensjoner opp til 8" er tatt med i liste. Sjekk nettbutikk for fullt sortiment. <https://b2b.norgesdekk.no>



HF-223



HF-230



Varenr.	Dimensjon	Pr	Dekkmønster	TT/TL	mm	mm	kg	Mønster Dybde	PSI	Felg
DU2341	4.00-4	4	Duro HF-230	TT	312	102	355		71	2.5"
DU4920173	4.80/4.00-8	4	Duro HF-223	TT	405	117	295		70	3.75"
DU2372	5.00-8	6	Duro HF-223	TT	455	132	820		91	3"
DU68096223	6.00-9	6	Duro HF-223	TT	530	170	960		85	4"

Kun utvalgte dimensjoner opp til 9" er tatt med i liste. Sjekk nettbutikk for fullt sortiment. <https://b2b.norgesdekk.no>

TRILLEBÅR OG TRALLEDEKK



P522 Non-Marking



P523 Non-Marking



Varenr.	Dimensjon	Pr	Dekkmønster	TT/TL	mm	mm	kg	Mønster Dybde	PSI	Felg
WD522254	2.50-4	4	Wanda P522 Non-Marking	TT	222	71	-	3.1	50	2.15"
WD52328244	2.80/2.50-4	4	Wanda P523 Non-Marking	TT	235	75	84	2.5	50	2.15
WD52334	3.00-4	4	Wanda P523 Non-Marking	TT	263	93	99	2.3	50	2.1"
WD52344	4.00-4	4	Wanda P523 Non-Marking	TT	300	100	195	4	50	2.5"
WD52345	4.00-5	4	Wanda P523 Non-Marking	TT	325	107	220	5	50	3"



P191 Non-Marking



Varenr.	Dimensjon	Pr	Dekkmønster	TT/TL	mm	mm	kg	Mønster Dybde	PSI	Felg
WDP19120050	200x50	4	Wanda P191 Non-Marking	TT	198	49	113	2.2	36	1.25"

SNØFRESERDEKK SPESIALDEKK 2022



P5016



P533

PART #

Varenr.	Dimensjon	Pr	Dekkmønster	TT/TL	mm	mm	kg	Mønster Dybde	PSI	Felg
WD5016414	4.10/3.50-4	2	Wanda P5016	TL	268	102	102	10	24	3.75"
WD50164106	4.10/3.50-6	2	Wanda P5016	TL	325	102	131	10	24	3.75"
WD1346P533	13x4.00-6	2	Wanda P533	TL	311	99	127	14	22	3.25"
WD50161356	13x5.00-6	2	Wanda P5016	TL	328	122	131	10	20	3.75"
WD1556P533	15x5.00-6	2	Wanda P533	TL	360	120	183	14	20	3.50"
WD501648	4.80/4.00-8	4	Wanda P5016	TL	423	121	199	10	20	3.75"
WD53348	4.80/4.00-8	4	Wanda P533	TL	424	114	197	13	20	3.75"
WD501616658	16x6.50-8	4	Wanda P5016	TL	406	165	278	10	28	5.375"
WD501618658	18x6.50-8	4	Wanda P5016	TL	454	167	229	10	20	5"
WD18858P533	18x8.50-8	2	Wanda P533	TL	446	213	235	13	10	7.5"



HF-271



HF-270









Varenr.	Dimensjon	Pr	Dekkmønster	TT/TL	mm	mm	kg	Mønster Dybde	PSI	Felg
DU2343	4.10/3.50-4	2	Duro HF-271	TL	274	106	105		24	3.25"
DU2393	14x4.00-6	2	Duro HF-270	TL	352	108.5	145		8	3"
DU2363	4.80/4.00-8	2	Duro HF-271	TL	423	121	195		20	3.75"
DU2273	16x6.50-8	2	Duro HF-271	TL	415	158	190		14	5.375"



B-905









Varenr.	Dimensjon	Pr	Dekkmønster	TT/TL	mm	mm	kg	Mønster Dybde	PSI	Felg
	11x4.00-5	2	Duro B-905	TT	290	105			14	3"




DEKK TIL PREPARERINGSMASKINER SPESIALDEKK 2022



T-528

PART #							
---------------	--	--	--	--	--	--	--

Varenr.	Dimensjon	L/Si	Dekkmønster	TT/TL	mm	mm	kg	Mønster Dybde	PSI	Felg
TB1158700	560x140-12	100A4	Trelleborg T528	TT	556	139	800		116	3"
TB1158800	640x145-13	112A2	Trelleborg T528	TT	610	153	1120		110	4"
TB1158900	645x160-14	120A2	Trelleborg T528	TT	645	160	1400		101	4"



ST Snowtrac

PART #										
	Varenr.	Dimensjon	Li/Si	Dekkmønster	TT/TL	mm	mm	kg	Mønster Dybde	PSI
MIT8590341018496	5.50-12 560x140-12	93A6	Mitas ST Snowtrac	TT	562	133	650		80	3"



HIGH SPEED TILHENGERDEKK SPESIALDEKK 2022

Diagonal/Bias

PART #										
Varenr.	Dimensjon	Li/Si	Dekkmønster	TT/TL	mm	mm	kg	Mønster Dybde	PSI	Felg
DU2510	4.80/4.00-8	70M	Duro HF-215	TL	423	121	340		90	2.5"
DU2512	4.80/4.00-8	70M	Duro HF-269	TT	415	114	340		60	2.5"
WD81148	4.80/4.00-8	71M	Wanda P811	TL	418	120	345	4.5	90	2.5"
WD81158	5.70/5.00-8	83M	Wanda P811	TL	460	155	487	5.5	100	3.5"
DU2522	5.70/5.00-8	85M	Duro HF-269	TT	460	136	525		100	3"
DU2520	5.70/5.00-8	76M	Duro HF-214	TT	468	146	400		71	3"
DU1624	16.5x6.5-8	72M	Duro HF-232	TL	412	165	360		70	5.375"
DU1621	16.5x6.5-8	64M	Duro HF-213	TL	412	165	360		70	5.375"
WD815165658	16.5x6.5-8	73M	Wanda P815	TL	415	175	365	5	70	5.375"
DU2530	6.00-9	84M	Duro HF-219	TT	545	175	510		60	4"
DU2531	6.00-9	91M	Duro HF-219	TT	545	175	625		85	4"
DU1648B	4.00-10	69M	Duro HF-229	TL	464	105	325		50	2.5"
WD80250010	5.00-10	79N	Wanda P802 Super Rib	TL	508	137	437	6	50	6"
DU1650	5.00-10	72M	Duro HF-249	TL	517	145	360		40	3.5"
DU2551	5.00-10	78M	Duro HF-249	TL	517	145	430		50	3.5"
DU2561	5.20-10	64M	Duro HF-268	TL	508	132	280		30	3.5"
WD823195010	195/50B10	98N	Wanda P823	TL	455	187	750	7	87	7"
DUB1655	20.5x8-10 205/65-10	90M	Duro HF-232	TL	518	203	500		50	6"
WD205810P825	20.5x8-10 205/65-10	90M	Wanda P825	TL	520	205	600	9	70	6"
WD4812P811	4.80-12	80M	Wanda P811	TL	520	118	450	4.8	90	3.75"

Kun utvalgte dimensjoner er tatt med i liste. Sjekk nettbutikk for fullt sortiment. <https://b2b.norgesdekk.no>



Galleri Diagonaldekk

DURO Diagonaldekk



HF-213



HF-214




HF-215



HF-219



HF-229



HF-232



HF-249



HF-268



HF-269

WANDA Diagonaldekk/ Bias



P802



P811



P815



P823



P825



NORGESDEKK



WR068



WR082

PART #

Varenr.	Dimensjon	Li/Si	Dekkmønster	TT/TL	mm	mm	kg	Mønster Dybde	PSI	Felg
WDWR06814510	145R10	84/82N	Wanda WR068	TL	492	147	500	7	65	3.5"
WD1955510WR068	195/55R10	98/96P	Wanda WR068	TL	468	201	750	6	90	6"
WD1557012WR068	155/70R12	104N	Wanda WR068	TL	523	157	900	7	95	4.5"
WD1856012WR068	185/60R12	104/101N	Wanda WR068	TL	526	186	900	7	95	5.5"
WD1956012WR068	195/60R12	104N	Wanda WR068	TL	536	201	900	7	95	6"
WDWR0821551391	155R13	91/89N	Wanda WR082	TL	578	160	612	7.5	65	4.5"
WDWR08216513	165R13	96/94N	Wanda WR082	TL	594	165	710	7.5	65	4.5"
WDWR08217513	175R13	97/95Q	Wanda WR082	TL	610	177	730	8	65	5"
WD1955013WR068	195/50R13	104/101N	Wanda WR068	TL	526	102	900	7	95	6"
WDWR08218514	185R14	102/100Q	Wanda WR082	TL	652	189	850	8.5	65	5.5"

Alle Wanda WR082 og WR068 er M+S merket



R701

PART #

Varenr.	Dimensjon	Li/Si	Dekkmønster	TT/TL	mm	mm	kg	Mønster Dybde	PSI	Felg
LL221002653	195/55R10	98/96N	Linglong R701	TL	465	195	750		90	6"
LL221002541	155/70R12	100N	Linglong R701	TL	523	157	800		90	4.5"
LL221003574	155/70R12	104/102N	Linglong R701	TL	523	157	900		95	4.5"
LL221002607	185/60R12	104/101N	Linglong R701	TL	526	186	900		95	5.5"
LL221002657	195/60R12	104/102N	Linglong R701	TL	536	201	900		95	6"
LL221011530	135R13	74N	Linglong R701	TL	546	133	375			3.5"
LL221011524	145R13	79N	Linglong R701	TL	562	147	437			4"
LL221011527	155R13	84N	Linglong R701	TL	578	157	500			4.5"
LL221002579	165R13	94/92N	Linglong R701	TL	594	165	670			4.5"
LL221006846	165R13	96/94N	Linglong R701	TL	594	165	710		65	4.5"
LL221011532	145/70R13	74N	Linglong R701	TL	534	150	375			4.5"
LL221011529	155/70R13	75N	Linglong R701	TL	548	157	387			4.5"
LL221011526	165/70R13	79N	Linglong R701	TL	562	170	437			5"
LL221008048	185/70R13	106/104N	Linglong R701	TL	604	201	950			6"
LL221002650	195/50R13	104/101N	Linglong R701	TL	526	102	900			6"
LL221004466	185R14	104/102N	Linglong R701	TL	652	184	900			5"
LL221002720	195R14	106/104N	Linglong R701	TL	668	198	950			5.5"
LL221008858	195/70R14	96N	Linglong R701	TL	630	201	710			6"

Alle Linglong R701 er M+S merket

HIGH SPEED TILHENGERDEKK



ST-4000



ST-6000

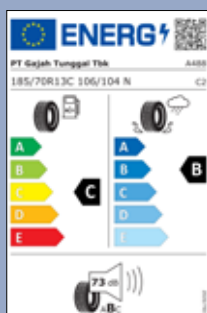


Varenr.	Dimensjon	Li/Si	Dekkmønster	TT/TL	mm	mm	kg	Mønster Dybde	PSI	Felg
GTR100AK030	155/70R12	104/101N	GT Radial KargoMax ST-6000	TL	523	157	900		95	4.5"
GTR280714	185/60R12	104/101N	GT Radial KargoMax ST-6000	TL	527	187	900		95	6"
GTR100AK004	195/60R12	104/102N	GT Radial KargoMax ST-6000	TL	530	194	900		95	6"
GTR19866014	145R13	79N	GT Radial KargoMax ST-4000	TL	562	145	437		43	4"
GTR100AK010	155R13	84N	GT Radial KargoMax ST-4000	TL	578	157	500		45	4.5"
GTR100AK027	155R13	91/89N	GT Radial KargoMax ST-6000	TL	578	157	615		65	4.5"
GTR100AK002	165R13	96N	GT Radial KargoMax ST-6000	TL	598	167	710		65	4.5"
GTR100AK011	145/70R13	78N	GT Radial KargoMax ST-4000	TL	534	150	425		46	4"
GTR100AK034	145/70R13	84N	GT Radial KargoMax ST-4000	TL	534	150	500		49	4"
GTR100AK012	155/70R13	78N	GT Radial KargoMax ST-4000	TL	548	157	425		43	4.5"
GTR100AK013	165/70R13	80N	GT Radial KargoMax ST-4000	TL	562	170	450		38	5"
GTR100AK028	185/70R13	93N	GT Radial KargoMax ST-4000	TL	590	189	650		42	5.5"
GTR261508	185/70R13	106/104N	GT Radial Savero	TL	594	192	950		87	6"
GTR100AK032	195/50R13	104N	GT Radial KargoMax ST-6000	TL	526	195	900		95	6"
GTR100AK003	185R14	104/102N	GT Radial KargoMax ST-6000	TL	650	188	900		65	5.5"
GTR100AK016	195/70R14	96N	GT Radial KargoMax ST-4000	TL	630	201	710		43	6"
GTR100AK005	195/70R14	104N	GT Radial KargoMax ST-6000	TL	630	201	900		65	6"
GTR100AK029	185/65R14	93N	GT Radial KargoMax ST-4000	TL	596	189	650		49	5.5"
GTR384221	195/65R15	95N	GT Radial KargoMax ST-4000	TL	635	201	690		43	6"

Alle GT Radial KargoMax og Savero er M+S merket



Savero
185/70R13C 106N



► NORGESDEKK



KargoTrail 3G
KR209



MasterTrail 3G
KR101



Varenr.	Dimensjon	Li/Si	Dekkmønster	TT/TL	mm	mm	kg	Mønster Dybde	PSI	Felg
KE19266064	145R10	74N	Kenda KargoTrail 3G KR209	TL	486	144	375	5	49	3.5"
KE19266065	145R10	84/82N	Kenda MasterTrail 3G KR101	TL	492	143	500	5.8	65	3.5"
KE19266102	155/70R12	104/102N	Kenda MasterTrail 3G KR101	TL	527	257	900	5.8	95	4.5"
KE19266115	145R13	78N	Kenda KargoTrail 3G KR209	TL	562	145	425	5	49	4"
KE19266117	155R13	84N	Kenda KargoTrail 3G KR209	TL	578	155	500	5.5	49	4.5"
KE19266121	165R13	96/94N	Kenda MasterTrail 3G KR101	TL	596	167	710	5.8	65	4.5"
KE19266116	155/70R13	74N	Kenda KargoTrail 3G KR209	TL	548	157	375	5	43	4.5"
KE19266118	165/70R13	79N	Kenda KargoTrail 3G KR209	TL	564	172	437	5	43	5"
KE19266119	175/70R13	86N	Kenda KargoTrail 3G KR209	TL	578	177	530	5.5	49	5"
KE19266120	185/70R13	93N	Kenda KargoTrail 3G KR209	TL	590	191	650	5.5	49	5.5"
KE19266132	175R14	99/98N	Kenda MasterTrail 3G KR101	TL	634	178	775	5.8	65	5"
KE19266134	185R14	104/102N	Kenda MasterTrail 3G KR101	TL	650	188	900	5.8	65	5.5"
KE19266135	195R14	108/106N	Kenda MasterTrail 3G KR101	TL	666	198	1000	5.8	65	5.5"
KE19266136	205R14	109/107N	Kenda MasterTrail 3G KR101	TL	688	208	1030	5.8	65	6"
KE19266137	215R14	116/114N	Kenda MasterTrail 3G KR101	TL	700	218	1250	5.8	69	6"
KE19266131	195/70R14	98N	Kenda KargoTrail 3G KR209	TL	632	201	750	5.5	49	6"
KE19266130	185/65R14	93N	Kenda KargoTrail 3G KR209	TL	596	185	650	5.5	49	5.5"
KE19266145	195/65R15	98N	Kenda KargoTrail 3G KR209	TL	636	200	750	5.5	49	6"

Alle Kenda KargoTrail og MasterTrail er M+S merket



Sento X-Load
Alufelger til:
tilhengere,
båttraller og
campingvogner

13, 14 og 15"



HIGH SPEED TILHENGERDEKK



Winter Trailer KR500



PART
#



Varenr.	Dimensjon	Li/Si	Dekkmønster	TT/TL	mm	mm	kg	Mønster Dybde	PSI	Felg
KE19266081	195/55R10	98N	Kenda KR500 Winter Trailer	TL	468	201	750	8.7	90	6"
KE19266100N	155/70R12	104/101N	Kenda KR500 Winter Trailer	TL	523	157	900	8.7	95	4.5"
KE19266105	185/60R12	104/101N	Kenda KR500 Winter Trailer	TL	526	189	900	8.7	95	5.5"
KE19266109	155R13	91/89N	Kenda KR500 Winter Trailer	TL	576	149	615	8.7	65	4.5"
KE19266124	165R13	96/94N	Kenda KR500 Winter Trailer	TL	596	164	710	8.7	65	4.5"
KE19266126	185/70R13	106/104N	Kenda KR500 Winter Trailer	TL	590	186	950	8.7	84	5.5"
KE19266110	195/50R13	104/101N	Kenda KR500 Winter Trailer	TL	529	192	900	8.7	95	6"
KE18514500	185R14	104/102N	Kenda KR500 Winter Trailer	TL	650	186	900	8.7	65	5.5"

Kenda KR500 Winter Trailer
Tilhengerdekk for alle kjøreforhold, og
da spesielt sterkt på vått underlag.


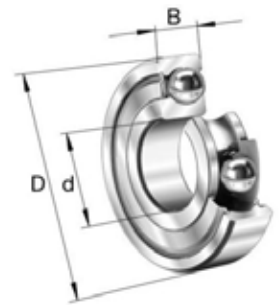


- Retningstabilt dekk under vanskelige føreforhold.
- Kort bremselengde på vått og tørt føre, takket være gode vannplanings egenskaper.
- Et sikkert vinterdekk med 3 Peak Mountain Snow Flake merking.
- Med pigghull, klargjort for pigging.
- Produsert for det Europeiske markedet.
- Kenda design - bevist teknologi fra Kenda's person og varebildekk sortiment.

KULELAGER

Norgesdekk AS og tidligere Røwdehjul AS har i mange år levert masse ulike type felger med integrert nav. For å kunne beskrive de ulike lager som blir levert med disse felgene, har vi laget en tabell som viser de ulike størrelser og typer lager.

De mest brukte kulelager i GK og EK felgene, er 6204 og 6205. Bilder av lager 6204 under viser de mest brukte typene som blir levert.



Lager nummer	d	D	B
6001	12	28	8
6201	12	32	10
6202 12 mm	12	35	11
6301	12	37	12
6201 1/2"	12,7	32	10
6202 12,7 mm	12,7	35	11
16002	15	32	8
6002	15	32	9
6202	15	35	11
6302	15	42	13
6202 5/8"	15,88	35	11
6203 5/8"	15,88	40	12
6202 16 mm	16	35	11
16003	17	35	8
6003	17	35	10
6203	17	40	12
6303	17	47	14
6403	17	62	17
6203 3/4"	19,05	40	12
6204 3/4	19,05	47	14
6004	20	42	12
6204	20	47	14
6304	20	52	15
6404	20	72	19
6004 B22	22	42	12
60/22	22	44	12
62/22	22	50	14
63/22	22	56	16
6005	25	47	12
6205	25	52	15
6305	25	62	17
6405	25	80	21
6205 1"	25,4	52	15
60/28	28	52	12
62/28	28	58	16
63/28	28	68	18
6006	30	55	13
6206	30	62	16
6306	30	72	19
6406	30	90	23



6204 (C3)

Standard lager uten tetninger. Kan i tillegg være merket C3 for høyere kvalitet.



6204 2RS (C3)

Standard lager med gummitetninger. Kan i tillegg være merket C3 for høyere kvalitet. Dette er lagertypen som oftest er brukt i våre felger med integrert nav.



6204 ZZ (C3)

Standard lager med ståltetninger. Kan i tillegg være merket C3 for høyere kvalitet.

ENDENAVSFELGER MED INTEGRERT NAV

EK (Endenav - Kulelager)

Disse felgene er produsert for Akseltapper med mutter eller låseskive. Ø-mål i tabell under viser innvendig diameter på lager. Lagertyper er også beskrevet. B-mål viser først yttmål på lager/lager. Tall i parentes, viser totalbredde på nav, inkludert kant hvor navkopp skal monteres.

PART #		Felger					Akseltapper	
Type	Størrelse	Ø mm	B mm	For Dekk	Lager	Diameter/lengde mm		
STN4008	EK 1.50x3 Delt	20	B48(58)	2.50 - 3	6004 RS			
STN4015	EK 2.10x4 Sveist	20/25	B66(74)	3.00/4.00 - 4	6005 2RS/6204 2RS	RW4688	25x230	
STN4018	EK 2.10x4 Delt	20/25	B66(74)	3.00/4.00 - 4	6005 2RS/6204 2RS	RW4688	25x230	
STN4048	EK 2.50x6 Sveist	20/25	B66(74)	13x5.00 - 6	6005 2RS/6204 2RS	RW4692	30x240 LÅSEM.	
STN4050	EK 4.50x6 Sveist	20/25	B81(108)	15x6.00 - 6	6304/6205Z	RW4741	30x256 LÅSEM.	
STN4058	EK 2.50x8 Sveist	20/25	B66(74)	4.80/4.00 - 8	6005 2RS/6204 2RS	RW4692	30x240 LÅSEM.	
STN4060	EK 2.50x8 Sveist	20/25	B70(80)	4.80/4.00 - 8	6204 RS/6004 RS			
STN4068	EK 3.00x8 Sveist	20/25	B81(89)	5.70/5.00 - 8	6205 2RS/6304 2RS	RW4741	30x256 LÅSEM.	
STN4078	EK 4.00x9 Sveist	20/25	B81(89)	6.00 - 9	6205 2RS/6304 2RS	RW4741	30x150 LÅSEM.	

EG (Endenav - Glidelager)

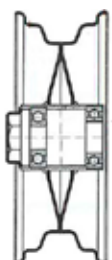
Disse felgene er produsert for Akseltapper med mutter eller låseskive. Ø-mål i tabell under viser innvendig diameter på lager. B-mål viser totalbredde på nav, inkludert kant hvor navkopp skal monteres.

PART #		Felger					Akseltapper	
Type	Størrelse	Ø mm	B mm	For Dekk	Lager	Diameter/lengde mm		
STN4105	EG 1.50x3 Delt	25	60	2.50 - 3	Glidelager	RW4751	25x155	
STN4116	EG 2.10x4 Sveist	25	85	3.00/4.00 - 4	Glidelager	RW4761	25X240	
STN4135	EG 2.50x6 Sveist	25	85	3.50/4.00 - 6	Glidelager	RW4761	25X240	
STN4145	EG 2.50x8 Sveist	25	85	4.80/4.00 - 8	Glidelager	RW4761	25X240	

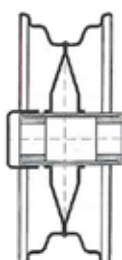
ER (Endenav - Rullelager)

Disse felgene er produsert for Akseltapper med mutter eller låseskive. Ø-mål i tabell under viser innvendig diameter på lager. B-mål viser totalbredde på nav, inkludert kant hvor navkopp skal monteres.

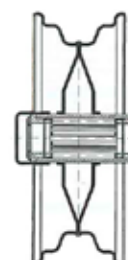
PART #		Felger					Akseltapper	
Type	Størrelse	Ø mm	B mm	For Dekk	Lager	Diameter/lengde mm		
STN4169	ER 2.10x4 Sveist	20	75	3.00/4.00 - 4	Rullelager			



EK felg:
Sveist/Delbar endenavsfelg for montering på aksel. Leveres med kulelager og som oftest med 2 ulike lagerstørrelser.



EG felg:
Sveist/Delbar endenavsfelg for montering på aksel. Leveres med glidelager.



ER felg:
Sveist endenavsfelg for montering på aksel. Leveres med rullelager.

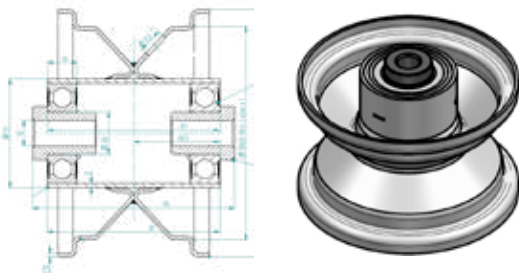
FELGER MED INTEGRERT NAV FOR GAFFELMONTERING

GK (Gaffel - Kulelager)

Disse felgene er produsert for Gaffelmontering. Ø-mål i tabell under viser innvendig diameter på lager. Lagertyper er også beskrevet. B-mål viser yttemål inkludert Flens-/ avstands- bøsninger. Se eksempel på tegning under tabell på STN4014. Ytre diameter på 95mm, og navbredde er 81mm.

PART #	Type	Størrelse	Felger				Akseltapper	
			Ø mm	B mm	For Dekk	Lager	Diameter/lengde mm	
STN4004	GK	1.50x3 Delt	12	85	2.50-3	6004 2RS	RW4681	12x120
STN4014	GK	2.10x4 Sveist	12	95	3.00/4.00-4	6204 2RS	RW4681	12x120
STN4025	GK	2.10x4 Delt FST*	16	120	3.00/4.00-4	6204 Z C3	RW4711	16x150
STN4170	GK	2.10x4 Sveist	20	75	3.00/4.00-4	6204 2RS		
STN4044	GK	2.50x6 Sveist	16	120	3.50/4.00-6	6204 2RS	RW4711	16x150
STN4053	GK	4.50x6 Delt FST*	16	180	LP140-6	6204 2RS	RW4723	16x220
STN4045	GK	4.50x6 Sveist	16	180	LP140-6	6204 2RS C3	RW4723	16x220
STN4054	GK	2.50x8 Sveist	16	120	4.80/4.00-8	6204 2RS C3	RW4711	16x150
STN4064	GK	3.00x8 Sveist	17	145	5.70/5.00-8		RW4721	16x180
STN4067	GK	3.00x8 Sveist	30	100	5.70/5.00-8	6006 2RS		
STNB5350	GK	5.50x8 Sveist	16	200	16x6.50/18x7.00-8			
STN4084	GK	4.00x12 Sveist	16	180	6.00-12		RW4723	16x220

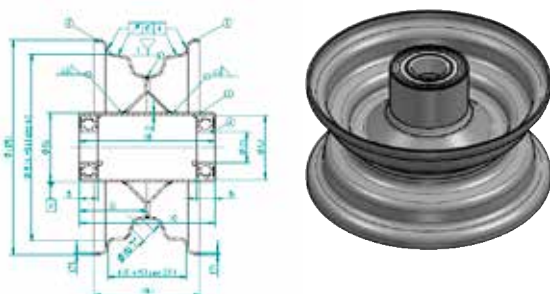
*FST = Forsterket



TK (Gaffel - Kulelager)

Disse felgene er produsert for Gaffelmontering for røraksling og bolt. Ø-mål i tabell under viser innvendig diameter på lager.

PART #	Type	Størrelse	Felger				Akseltapper	
			Ø mm	B mm	For Dekk	Lager	Diameter/lengde mm	
STN4042	TK	2.50x6 Sveist	25	110	3.50/4.00-6	6205 2RS	RW4693	25x300
STN4043	TK	4.50-6 Sveist	25	180	LP140-6	6205 2RS		
STN4052	TK	2.50-8 Sveist	25	110	4.80/4.00-8	6205 2RS	RW4693	25x300



GG (Gaffel - Glidelager)

Felger med glidelager produsert for Gaffelmontering. Ø-mål i tabell under viser innvendig diameter på glidelager.

PART #		GG (Gaffel - Glidelager)		Ø		PART #	
Felger							
Type	Størrelse	Ø mm	B mm	For Dekk	Lager	Akseltapper Diameter/lengde mm	
STN4169	GG 2.10x4 Sveist	20	75	3.00/4.00-4	Glidelager		
STN4112	GG 2.10x4 Sveist	20	88	3.00/4.00-4	Glidelager		
STN4133	GG 2.50x6 Sveist	16	120	3.50/4.00-6	Glidelager		
STN4144	GG 2.50x8 Sveist	25	120	4.80/4.00-8	Glidelager		

GR (Gaffel - Rullelager)

Felger med glidelager produsert for Gaffelmontering. Ø-mål i tabell under viser innvendig diameter på glidelager.

PART #		GR (Gaffel - Rullelager)		Ø		PART #	
Felger							
Type	Størrelse	Ø mm	B mm	For Dekk	Lager	Akseltapper Diameter/lengde mm	
STNB4823	GR 1.25x3.8 Sveist	20	60	200x50	Rullelager		
STN4848	GR 2.50-8 Sveist	20	75	4.80/4.00-8	Rullelager		

Felger

Med integrert nav....



GALVANISERTE GAFLER

DGP - DGT - FGP

Gaflene finnes i tre ulike utførelser. Under er lister de mest brukte typer.
Plate 100x100mm



PART #					
Type	Utførelse	Gaffelbredde mm	Max Belastning Kg	For Dekkdimensjon	
DGT					
RW4905-08	DGT	Med Tapp		3.00-4, 4.00-4 og 4.00-6	
DGP					
RW4910	DGP- 8	Dreibar gaffel m/plate	90	200	2.50-3
RW4912	DGP-10		120	300	3.00-4
RW4914	DGP-12		120	350	4.00-4
RW4915	DGP-14		120	350	4.00-6
RW4916	DGP-16		120	400	4.00-8
FGP					
RW4918	FGP- 8	Fast gaffel m/plate	90	200	2.50-3
RW4920	FGP-10		90	300	3.00-4
RW4922	FGP-12		120	350	4.00-4
RW4923	FGP-14		120	350	4.00-6
RW4925	FGP-16		120	400	4.00-8
TILBEHØR					
RWB6035	Brems	til art. 4903-4907 og 4910-4914			

NAV FOR GAFFELMONTERING

PART #							
Nav	Lager	Boltsirkel	Nav	Boltstørrelse mm	Gaffel vidde mm	Belastning v/ 40km/t	
NAV4605	GAF-3511	2x6205	5x115	80	M12x1.5	145/ø17	750
NAV4610	GAF-7035	2x6206	5x115	80	M12x1.5	145/ø20,4	1000
NAV4612	GAF-3389	2x30206	5x115	80	M12x1.5	180/ø20	900
NAVB7036	7036	2x6206	5x115	80	M12x1.5	180/ø20,4	1000
NAV4614	GAF-9486	2x32207	6x140	100	M16x1.5	250/ø24	2200
NAV4728	Stålbolt til	4614			M24x360		
NAV4630	42S-5519	2x30207	6x140	100	M16x1.5	225 m/bolt	1200
NAV4630UF	42 u/fester	2x30207	6x140	100	M16x1.5	225 m/bolt	1200



LØST NAV UTEN AKSELTAPP

AKSELTAPP

PART #					PART #
	Boring	Lager	Boltstørrelse i mm	Belastning v/ 40 km/t	Diam. i mm
VL1817A	4-57-100	6205/6304RS2	M12x1.5		
NAV4530/21	5-80-115	30205-30207	M12x1.5	900	RW4831 45
NAV4540/22	6-100-140	30206-30209	M16x1.5	1.685	RW4841 60
NAV4550/23	6-100-140	30207-30210	M16x1.5	2.100	RW4851 65

NAV MED AKSELTAPP

PART #							
	Nav	Lager	Boltsirkel	Nav	Akseлтapp dim./lengde	Boltdiameter mm	Belastning v/ 40 km/t
NAVB7040	7040	30204-30205	4x100	59	Ø 35x200	M12x1.5	425
NAV4571	7041	30204-30206	4x100	56	Ø 40x200	M12x1.5	650
NAV4570	1006	30204-30206	4x100	57	40x40x215	M12x1.5	700
NAV4572	1005	30204-30205	5x115	80	Ø 35x100	M12x1.5	500
NAVB7045	7045	30205/30207	5x115	80	Ø 40x200	M12x1.5	915
NAV4575	7058	30208-30211	6x205	161	Ø 60x200	M18x1.5	1900
NAV4576	1024	30208-30211	6x205	161	60x60x355	M18x1.5	2400
NAV4580	1027	30209-30212	6x205	161	70x70x300	M18x1.5	2800
NAV4582	1034	32210-32213	6x205	161	80x80x350	M18x1.5	3400
NAVB7075	skaffevare	32211-32215	8x275	221	90x90x475	M22x1.5	4500

NAV MED AKSELTAPP OG BREMS (av/på)

PART #								
	Nav	Lager	Boltsirkel	Nav	Akseлтapp	Boltdiameter mm	Belastning v/ 40 km/t	Brems
NAVN670-27	Sylinder for utv. montering							
NAVB7039A	7039A	30204-30205	4x100	56	Ø35x200	M12x1.5	425	140-30
NAV4632	2005	30204-30205	5x115	80	Ø35x100	M12x1.5	500	135-30
NAVB7045A	7045A	30205-30207	5x115	80	Ø40x200	M12x1.5	900	200-40
NAV4635	2020	30206-30209	6x205	161	60x60x200	M18x1.5	2000	250-40
NAVB7097	Tüv godkjent	30208-30211	6x205	161	60x60x201	M18x1.5	2200	300-60
NAV4640	3027	30208-30213	6x205	161	70x70x300	M18x1.5	2750	300-60
NAV4645	3046	32211-32215	6x205	161	90x90x350	M18x1.5	4500	300-90
NAVB7099	7099 (H)	32211-32215	8x275	221	90x90x375	M22x1.5	4500	350-100
NAV4647	3048	32212-32215	8x275	221	90x90x350	M18x1.5	4500	300-90

(H) = Hydraulisk Cylinder

FELGER MED BORING

Felger til båtraller, campingvogner, tilhengere, traller og landbruksutstyr.

Under vist bestselgere til overnevnte kategorier. Noe du ikke finner? Kontakt oss.



PART #									
Størrelse	For Dekkdim.	Farge	Utførelse	Boltsirkel	Nav	ET	Notater		
8"									
STF4200	2.50 x 8	4.80/4.00-8	Grå	Sveist	3x88.5	65.1	0		
STF4210	2.50 x 8		Grå	Sveist	4x101.6	67	0	Utsparring for smørenippel	
STF4220	2.50 x 8		Sølv	Sveist	4x100	60	0		
STF4230	2.50 x 8		Sølv	Sveist	5x115	80	0		
STF4250	3.00 x 8	5.70/5.00-8	Sølv	Sveist	4x100	60	0		
STF4260	3.00 x 8		Sølv	Sveist	4x101.6	68	0		
STF4270	3.00 x 8		Sølv	Sveist	5x115	80	0		
STF4273	3.75 x 8	5.00x8, 125/75R8	Sølv	Forst. 5mm	5x115	80	0		
STF4281	5.50 x 8	LP190-8	Sølv	Sveist	5x115	80	0		
STF4282	5.50 x 8	16.5-6.50/LP190-8	Sølv	Sveist	4x100	60	0		
RW4284	7.00 x 8	18x8.50-21x11.00-8	Sølv	Sveist	4x100	60	0		
STF4285	7.00 x 8		Rød	Sveist	5x115	80	0		
STF4288	8.50 x 8	22x11.00-8	Sølv	Sveist	4x100	60	0		
STF4290	4.33 x 8	18x7-8	Rød	Delt	6x140	100	0		
9"									
STF4300	4.00 x 9	6.00-9	Rød	Sveist	5x115	80	0		
STF4310	4.00 x 9		Rød	Delt	5x115	80	0		
STF4316	4.00 x 9		Rød	Delt	6x140	100	0		
STF4318	6.00 x 9	21x8-9	Rød	Delt	6x140	100	0		
10"									
RW1035435	3.50 x 10	5.00/145-10	Sølv	Sveist	4x100	60	0		
STF4330	3.50 x 10		Sølv	Sveist	4x101.6	68	0	Utsparring for smørenippel	
STF4340	3.50 x 10		Sølv	Sveist	5x115	80	0		
STF5046	5.50 x 10	7.50-10 (9.00-10)	Rød	Delt	5x115	80	0		
STF4360	5.50 x 10		Sølv	Delt	6x140	100	0		
RW1060504	6.00 x 10	195/55, 195/50-10	Sølv	Sveist	5x112	67	-4		
STF4371	6.00 x 10	20x8.00-10	Sølv	Sveist	4x100	60	0		
STF4376	7.00 x 10	20x10.00-10	Sølv	Sveist	4x100	60	0		
STF4382	7.00 x 10		Sølv	Sveist	5x115	80	0		
STF4351	8.50 x 10	22x11-10	Sølv	Sveist	4x100	60	0		
VLG68A6570	8.50 x 10	22x11-10	Sølv	Sveist	3x125	95	0		
12"									
STFB5056	4.00 x 12	6.00-12, 155/70R12	Sølv	Sveist	4x100	60	0		
RW1255530	5.50 x 12	185/60, 195/60-12	Sølv	Sveist	5x112	67	30		
STFB5062	7.00 x 12	10.0/80-12 Landbruk	Sølv	Sveist	5x115	80	0		
STF4398	7.00 x 12	23x10.50-12 Gress	Sølv	Sveist	5x115	80	0		
STF4400	7.00 x 12	8.50/10.0/80-12	Sølv	Sveist	6x140	100	0		
STF4397	8.50 x 12	25x10/11-12	Sølv	Sveist	4x100	60	0		
STF4404	10.50 x 12	26x12.00-12	Sølv	Sveist	5x115	80	0		
13" t.o.m 15"									
RW1345430	4.50 x 13	155/80-185/70 R13	Sølv	Sveist	4x100	57	30		
RW1345530	4.50 x 13	155R13, 165R13	Sølv	Sveist	5x112	67	30		
RW1306530	6.00 x 13	185/70R13	Sølv	Sveist	5x112	66.5	30		
RW1455430	5.50 x 14	185/65R14	Sølv	Sveist	4x100	60	30		
RW1455530	5.50 x 14	195/70R14	Sølv	Sveist	5x112	67	30		
STF4406	6.75 x 14.5	200/60-14.5	Sølv	Sveist	5x115	80	0		
RW1506530	6.00 x 15	175/65R15	Sølv	Sveist	5x112	66.6	30		

FELGER MED BORING - SPESIALHENGERE

Felger til Ifor Williams og andre spesialhengere

PART #									
	Størrelse	For Dekkdim.	Farge	Utførelse	Boltsirkel	Nav	ET	Notater	
10"									
STC39600565	6.00 x 10	195/55, 195/50-10	Sølv	Sveist	4x139.7	95,3	-10		
12"									
RW1245500	4.50 x 12	155/70-12	Sølv	Sveist	5x165.1	114,5	0		
RW1255500	5.50 x 12	185/60, 195/60-12	Sølv	Sveist	5x165,1	115	0		
RW1260500	6.00 x 12	195/60-12	Sølv	Sveist	5x165,1	115	0		
13"									
RW1345426	4.50 x 13	155-13, 165-13	Sølv	Sveist	4x139.7	95,5	26		
RW1306507	6.00 x 13	195/50-13	Sølv	Sveist	5x165.1	115	7		
16"									
STF39600328	5.00 x 16		Sølv	Sveist	5x165,1	115	39,7		



Felger
Ifor Williams og
andre spesialhengere

OBOR TERRAIN GUIDE



SPORTE
UNDERLAG



HARDT
UNDERLAG



INTERMEDIATE



LØS
LEIRJORD



SAND
GJØRME

		GROOVE	HARD PACK	INTERMEDIATE	LOOSE LOAM	SAND MUD
ATV UTILITY	PREDATOR	█	█	█	█	█
	BRAWLER	█	█	█	█	█
	JAVELINA	█	█	█	█	█
	LYNX	█	█	█	█	█
	CRAWLER	█	█	█	█	█
	ANTELOPE	█	█	█	█	█
	RIPLÉ	█	█	█	█	█
	HOWLER	█	█	█	█	█
	CORNELIUS	█	█	█	█	█
	OUTRAGE	█	█	█	█	█
	OUTSLOPE	█	█	█	█	█
	SCORPIO	█	█	█	█	█
	MUDSLING	█	█	█	█	█
	P373(A)	█	█	█	█	█
ATV SPORT	ADVENT	█	█	█	█	█
	ADVENT MX	█	█	█	█	█

obor



PREDATOR^{WL09}

Nytt SxS UTV-dekk, med ekte LT design og 8-lags radial stamme.
Doble sidevegger gir utmerket punkteringsmotstand og fantastisk utseende.
27" er E-merket og godkjent for vei.

- + 8 lags Radial stamme
- + Multi-Pitch knaster for å redusere støy
- + Aggressive sidevegger
- + Seipede mønsterblokker for å redusere støy
- + 27" OE Monteres på JD XUV865 Signature Edition



Varenr.	Dimensjon	Li/Si	Pr	TT/TL	mm	mm	kg	Mønster Dybde	PSI	Felg
OBL09270914	27x9R14	93D	8	TL	695	231	650	15	34	7"
OBL09271114	27x11R14	106D	8	TL	701	277	950	15	46	8"
OBL09301015	30x10R15	63M	8	TL	765	259	272	13	22	7"

BRAWLER^{WL05}

SxS UTV-dekk. Med 10-lags radial stamme og en spesialisert gummiforbindelse som gir utmerket ytelse i alle terreng. Flatere mønsterdesign gir utmerket trekkraft og slitestyrke. Unike og aggressive sideveggmønstre gir utmerket punkteringsmotstand og fantastisk utseende. "Pure offroad"

- + 10 lags Radial stamme
- + Multi-Pitch knaster for å redusere støy
- + Aggressive sidevegger



Varenr.	Dimensjon	Li/Si	Pr	TT/TL	mm	mm	kg	Mønster Dybde	PSI	Felg
OBL05281014	28x10R14	58M	10	TL	718	259	236	13	20	7"
OBL05301014	30x10R14	62M	10	TL	770	262	265	13	20	7"
OBL05321014	32x10R14	66M	10	TL	820	262	300	13	20	7"

JAVELINA^{WL11}

Nytt SxS UTV-dekk, med 8-lags radial stamme. "Pure offroad" dekk med en spesialisert gummiblanding for perfekt grep.

- + 8 lags Radial stamme
- + Økt kjørekomfort grunnet flere spor i mønster
- + Spesiell skulderkonstruksjon for å øke trekk-kraft i sporete underlag



Varenr.	Dimensjon	Li/Si	Pr	TT/TL	mm	mm	kg	Mønster Dybde	PSI	Felg
OBL11301014	30x10R14	60M	8	TL	769	259	250	15	18	7"

LYNX ^{WL15}

Nytt SxS UTV-dekk, med ekte LT design og 8-lags radial stamme. Agressivt mønster for hard og ekstremt underlag. Dekket er produsert for "pure offroad" og ikke godkjent for veikjøring.

- + 8 lags Radial stamme
- + Myk gummiblanding for ekstra grep på hardt underlag
- + Agressivt mønster



Varenr.	Dimensjon	Li/Si	Pr	TT/TL	mm	mm	kg	Mønster Dybde	PSI	Felg
OBL15301014	30x10R14	60M	8	TL	769	251	250	18	22	7"

CRAWLER ^{P3057}

ATV Utility-dekk. Med 6- eller 8-lags radial stamme. Dette dekket har virkelig blitt en av våre bestselgere. Dekket er E-merket og godkjent for vei. Enkelte dimensjoner er M+S merket. Ved veikjøring, anbefales det å kjøre maks luftrykk. Se Max inflation på dekkets sidevegg.

- + Kan borres og pigges
- + Meget bra slitestyrke
- + Knaster med seipinger for bedre grep



Varenr.	Dimensjon	Li/Si	Pr	TT/TL	mm	mm	kg	Mønster Dybde	PSI	Felg
OB057250812	25x8R12	68M	8	TL	640	211	315	15	26	6.5"
OB057251012	25x10R12	73M	8	TL	640	256	365	15	24	8"
OB057260814	26x8R14	54M	6	TL	665	211	212	15	14	6.5"
OB057260914	26x9R14	73M	8	TL	665	236	365	15	28	7"
OB057261014	26x10R14	61M	6	TL	665	256	257	15	14	8"
OB057261114	26x11R14	78M	8	TL	665	284	425	15	26	8.5"
OB057270918	27x9R14	70M	8	TL	690	233	335	17	28	7"
OB057271118	27x11R14	78M	8	TL	690	287	425	17	34	9"
OB057280914	28x9R14	56M	6	TL	716	236	224	15	22	7"
OB057281014	28x10R14	59M	6	TL	713	261	243	15	22	8"
OB057301014	30x10R14	63M	8	TL	764	261	272	15	22	8"
OB057260915	26x9R15	73M	8	TL	665	236	365	15	28	7"
OB057261115	26x11R15	78M	8	TL	665	284	425	15	26	9"
OB057281015	28x10R15	58M	8	TL	713	261	236	15	22	8"
OB057301015	30x10R15	63M	8	TL	764	261	272	15	22	8"
OB057311015	31x10R15	80M	8	TL	795	261	450	15	20	8"
OB057321015	32x10R15	66M	8	TL	812	264	300	15	22	8"

RIPLE

WU13 | WU14

Velprøvd dekk designet for forbedret ytelse og forutsigbarhet. 26" er E-merket og godkjent for vei, men vi anbefaler likevel at dekket brukes kun for pure offroad.

- + Lettvekts stamme
- + 6 lags Radial stamme



Varenr.	Dimensjon	Li/Si	Pr	TT/TL	mm	mm	kg	Mønster Dybde	PSI	Felg
OB13250812	25x8R12	68F	6	TL	640	205	315	22	18	6.5"
OB14251012	25x10R12	72F	6	TL	640	254	355	22	18	8"
OB13260912	26x9R12	48M	6	TL	670	228	180	22	18	7"
OB14261112	26x11R12	55M	6	TL	670	282	218	22	18	9"
OB13270914	27x9R14	75F	6	TL	690	228	387	26	18	7"
OB14271114	27x11R14	81F	6	TL	690	282	462	26	18	9"

HOWLER

WU19 | WU20

Dekk spesielt utviklet for GNCC Champion i USA. Lettvekts stamme for å øke stabilitet på stein og skogbunn. Dekket er produsert for "pure offroad" og er dermed ikke gategodkjent.

- + Utviklet for løpskjøring
- + Mønster nedover dekkets sidevegger for bedre grep i spor.



Varenr.	Dimensjon	Li/Si	Pr	TT/TL	mm	mm	kg	Mønster Dybde	PSI	Felg
OBU19250812	25x8R12	66F	6	TL	637	200	300	19	7	6.5"
OBU20251012	25x10R12	72F	6	TL	637	249	355	19	7	8"
OBU19270914	27x9R14	73F	6	TL	686	221	365	19	18	7"
OBU19271114	27x11R14	79F	6	TL	686	277	437	19	18	8"
OBU19290914	29x9R14	77F	6	TL	736	231	412	19	18	7"
OBU20291114	29x11R14	83F	6	TL	736	279	487	19	18	8"

CORNELIUS

WU11 | WU12

GNCC Champion dekk. Perfekt til ATV og UTV. Cornelius leveres med et aggressivt mønster som griper og leverer ekstremt bra i nesten alle typer erreg.

- + Ekstra knaster på dekkets skuldre for å beskytte dekkets sidevegger og felger
- * Lettvekts stamme for hurtigere akselasjon og bremsing.



PART #

Varenr.	Dimensjon	Li/Si	Pr	TT/TL	mm	mm	kg	Mønster Dybde	PSI	Felg
OBU11250812	25x8R12	66F	6	TL	640	203	300	20	16	6.5"
OBU12251012	25x10R12	72F	6	TL	640	254	355	20	16	8"
OBU11260912	26x9R12	71F	6	TL	670	221	345	20	16	7"
OBU12261212	26x12R12	78F	6	TL	670	304	425	20	16	9"
OBU11270912	27x9R12	68F	6	TL	691	221	315	20	18	7"
OBU12271212	27x12R12	77F	6	TL	691	305	412	20	18	9"
OBU11260914	26x9R14	70F	6	TL	670	221	335	20	16	7"
OBU12261114	26x11R14	77F	6	TL	670	282	412	20	16	8"
OBU11270914	27x9R14	73F	6	TL	691	221	365	20	16	7"
OBU12271114	27x11R14	79F	6	TL	691	282	437	20	16	8"
OBU16281014	28x10R14	78F	6	TL	713	251	425	20	16	8"
OBU112909146	29x9R14	77F	6	TL	744	228	412	20	16	7"
OBU11290914	29x9R14	81F	8	TL	744	228	462	20	20	7"
OBU122911146	29x11R14	83F	6	TL	744	282	487	20	16	8"
OBU12291114	29x11R14	87F	8	TL	744	282	545	20	20	8"

OUTRAGE

P3061

I utgangspunktet produsert brutalt terreng som stein og ørken. Er du på jakt etter et dekk som er laget for brutal pure offroad kjøring? Dette er kanskje dekket for deg.

- + 8-lags radial sjokk absorberende stamme, som tåler stein og brutalt terreng.
- + Det aggressive mønsteret over dekkets skuldre, begrenser dekkskader i de mest utsatt områdene.



PART #

Varenr.	Dimensjon	Li/Si	Pr	TT/TL	mm	mm	kg	Mønster Dybde	PSI	Felg
OB61270914	27x9R14	73F	8	TL	686	218	365	20	18	7"
OB61271114	27x11R14	79F	8	TL	686	282	437	20	18	8"
OB61281014	28x10R14	78F	8	TL	711	254	425	20	18	8"

OUTSLOPE P3137

OBOR Outslope, det nye radialdekket for SxS. Perfekt for kjøring på vei. Perfekt stabilitet og grep på hardt underlag. 27" dekkene er E-merket og i tillegg M+S merket.

- + 8 lags Radial stamme
- + M+S merket
- + Kan pigges



PART #
TT/TL
mm
mm
KG
MM
Magnifying Glass
Wheel

Varenr.	Dimensjon	Li/Si	Pr	TT/TL	mm	mm	kg	Mønster Dybde	PSI	Felg
OB137270914	27X9R14	73J	8	TL	691	213	365	17	24	7"
OB137271114	27X11R14	79J	8	TL	691	276	437	17	24	8"

SCORPIO WU03 | WU04

ATV MUD dekk med spesielt mønster for god fremkommelighet i gjørme og myr. Dekkene er testet med enestående resultat i nevnte terreng.

- + Lettvekts stamme
- + Enestående gummiblanding for lang levetid.
- + Dekkene er E-merket, men anbefales ikke på vei.



PART #
TT/TL
mm
mm
KG
MM
Magnifying Glass
Wheel

Varenr.	Dimensjon	Li/Si	Pr	TT/TL	mm	mm	kg	Mønster Dybde	PSI	Felg
OBU03250812	25X8-12	52J	6	TL	645	198	200	30	12	6.5"
OBU04251012	25X10-12	59J	6	TL	645	244	243	30	12	8"
OBU03250912	26X9-12	58J	6	TL	670	221	236	30	12	7"
OBU04261112	26X11-12	64J	6	TL	670	269	280	30	12	8"
OBU04261212	26X12-12	67J	6	TL	670	294	307	30	12	9"
OBU03260914	26X9-14	56J	6	TL	670	221	224	30	12	7"
OBU04261114	26X11-14	63J	6	TL	670	269	272	30	12	8"
OBU03270914	27X9-14	59J	6	TL	691	211	243	38	12	7"
OBU04271114	27X11-14	65J	6	TL	691	269	290	38	12	8"

MUDSLING WU05 | WU06

Mud Lite dekket som er effektiv til trail, legg gjørme, myr, men også på hardt underlag. Meget bra allround dekk

- + Diagonal/Radial lettvekts stramme
- + Høy kjørekomfort
- + De aller fleste dimensjoner er E-merket og kan kjøres på vei.



Varenr.	Dimensjon	Li/Si	Pr	TT/TL	mm	mm	kg	Mønster Dybde	PSI	Felg
OBU05240812	24x8-12	55J	8	TL	619	198	218	18	7	6"
OBU06241012	24x10-12	62J	8	TL	610	244	265	18	7	8"
OBU05250812	25x8-12	63J	8	TL	652	198	272	20	20	6.5"
OBU06251012	25x10-12	69J	8	TL	650	256	325	20	20	8"
OBU05260812	26x8R12	63J	6	TL	670	203	272	19	18	6.5"
OBU06261012	26x10R12	69J	6	TL	670	254	325	19	18	8"
OBU05260914	26x9-14	65J	6	TL	670	228	290	19	18	7"
OBU06261114	26x11-14	71J	6	TL	670	269	345	19	18	8"

P373 P373A

OBOR's OE dekk for originalmontering. Et av få merker som leverer 25x11-12. Meget bra all around dekk.

- + Diagonal lettvekts stramme
- + Høy kjørekomfort
- + E-merket og kan kjøres god kjent for vei



Varenr.	Dimensjon	Li/Si	Pr	TT/TL	mm	mm	kg	Mønster Dybde	PSI	Felg
OB373250812	25x8-12	65J	6	TL	637	191	290	15,2		6.5"
OB373251012	25x10-12	70J	6	TL	635	228	335	15,2		8"
OB373251112	25x11-12	70J	6	TL	642	272	335	15,2		8"

ADVENT WP03 | WP04

Advent kan også leveres i soft utgave kun for konkurransekjøring, da med navnet Advents. OBOR Advent er valg nr 1 for Pro GNCC førere i USA.

- + STD og soft utgave (Soft kun på bestilling)
- + Veldig bra styre egenskaper
- + Enkelte dimensjoner er E-merket* og godkjent for gatebruk.



Varenr.	Dimensjon	Li/Si	Pr	TT/TL	mm	mm	kg	Mønster Dybde	PSI	Felg
OBP03210710	*21x7-10	30F	6	TL	543	170	106	15	7	5.5"
OBP03220710	*22x7-10	33F	6	TL	559	178	115	15	7	5.5"
OBP03230710	AT23x7-10	35F	6	TL	589	178	121	15	7	5.5"
OBP04201009	AT20x10-9	39F	6	TL	513	259	136	12	7	8"
OBP04201109	*20x11-9	43F	6	TL	503	284	155	12	7	9"
OBP04221109	AT22x11-9	48F	6	TL	563	287	180	12	7	9"

ADVENT MX WP05 | WP06

Advent MX kan også leveres i soft utgave kun for konkurransekjøring, da med navnet Advent MXS.

- + STD og soft utgave (Soft kun på bestilling)
- + Lett vekts stamme
- + Enkelte dimensjoner er E-merket* og godkjent for gatebruk.



Varenr.	Dimensjon	Li/Si	Pr	TT/TL	mm	mm	kg	Mønster Dybde	PSI	Felg
OBP05190610	19x6-10	14F	4	TL	482	155	67	10	5	5"
OBP05200610	20x6-10	17F	4	TL	508	155	73	12	5	5"
OBP06181008	18x10-8	29F	4	TL	457	254	103	12	5	8"

BEAST WP07 | WP08

OBOR Beast med optimalisert gummiblanding for bedre grep på hardt underlag. Forbedrede egenskaper på vått underlag

NYHET 2022



Varenr.	Dimensjon	Li/Si	Pr	TT/TL	mm	mm	kg	Mønster Dybde	PSI	Felg
	21x7-10		6	TL				8.5	22	5.5"
	20x11-9		6	TL				8.5	22	9"
	25x8-12		6	TL				8.5	22	6.5"
	25x10-12		6	TL				8.5	22	8"

obor



**ATV
SPORT**

▶ ATV | UTV | SXS | QUAD

WANDA TERRENG GUIDE



STEIN



HARDT
UNDERLAG



INTERMEDIATE



LØS
LEIRJORD



SAND
GJØRME

		STEIN	HARDT UNDERLAG	INTERMEDIATE	LØS LEIRJORD	SAND GJØRME
ATV UTILITY	Longhorn P3103 + P3128	██████████	██████████	██████████	██████████	██████████
	P3006	██████████	██████████	██████████	██████████	██████████
	P350	██████████	██████████	██████████	██████████	██████████
	P373(A)	██████████	██████████	██████████	██████████	██████████
	P375	██████████	██████████	██████████	██████████	██████████
	P3035	██████████	██████████	██████████	██████████	██████████
	VS3020 <i>STORM</i>	██████████	██████████	██████████	██████████	██████████
	A/T Master P306A / P306	██████████	██████████	██████████	██████████	██████████
	P341 A/T Master ATX80	██████████	██████████	██████████	██████████	██████████
	YG3266 P3266	██████████	██████████	██████████	██████████	██████████
	P827	██████████	██████████	██████████	██████████	██████████
	P349	██████████	██████████	██████████	██████████	██████████
P354	██████████	██████████	██████████	██████████	██████████	
ATV SPORT	P3018	██████████	██████████	██████████	██████████	██████████
	P329	██████████	██████████	██████████	██████████	██████████
	P308	██████████	██████████	██████████	██████████	██████████



LONGHORN P3103

Claw ATV dekk som er effektiv til trail, lett gjørme, myr, men også på hardt underlag. Meget bra allround dekk.

- + Diagonal/Radial lettvekts stramme
- + Høy kjørekomfort
- + E-merket og kan kjøres på vei, men anbefales som et rent offroad dekk



PART #

Varenr.	Dimensjon	Li/Si	Pr	TT/TL	mm	mm	kg	Mønster Dybde	PSI	Felg
WD310325812	25x8-12	43J	6	TL	638	198	155	17	7	6.5"
WD3103251012	25x10-12	50J	6	TL	638	249	190	17	7	8"
**	25x12,50-12	63J	Nyhet! Bruk P3128 under!							

P3128

Claw ATV dekk som er effektiv til trail, lett gjørme, myr, men også på hardt underlag. Meget bra allround dekk. Bakdekket 25x12.50-12 brukes gjerne sammen med Longhorn P3103 25x8-12 front.

- + Diagonal/Radial lettvekts stramme
- + Høy kjørekomfort
- + E-merket og kan kjøres på vei, men anbefales som et rent offroad dekk



PART #

Varenr.	Dimensjon	Li/Si	Pr	TT/TL	mm	mm	kg	Mønster Dybde	PSI	Felg
WD3128220711	22x7-11	32J	6	TL	559	177	112	17.5	7	5.5"
WD3128221009	22x10-9	45J	6	TL	559	254	165	17.5	7	8"
WD31282512512	25x12,50-12	63J	6	TL	638	308	272	17.5	7	10"

P3006

En av våre bestselgere gjennom flere år. Retningsbestemt mønster som fungerer meget bra på de aller fleste underlag. Skulderribber for ekstra beskyttelse i røft terreng.

- + Diagonal/Radial lettvekts stramme
- + Høy kjørekomfort
- + E-merket og kan kjøres på vei, men anbefales for de som kjører mest offroad



Varenr.	Dimensjon	Li/Si	Pr	TT/TL	mm	mm	kg	Mønster Dybde	PSI	Felg
WD300625812	25x8-12	43J	6	TL	633	199	155	19	7	6.5"
WD3006251012	25x10-12	50J	6	TL	633	246	190	19	7	8"
WD300626912	26x9-12	49J	6	TL	652	224	185	19	7	7"
WD3006261112	26x11-12	55J	6	TL	652	276	218	19	7	9"
WD300627912	27x9-12	69J	6	TL	689	228	325	19	18	7"
WD3006271112	27x11-12	76J	6	TL	690	280	400	19	18	9"
WD300626914	26x9-14	49J	6	TL	652	223	185	19	7	7"
WD3006261114	26x11-14	56J	6	TL	652	275	224	19	7	9"
WD300627914	27x9-14	67J	6	TL	690	221	307	19	18	7"
WD3006271114	27x11-14	74J	6	TL	685	280	375	19	18	9"

P350

Grovt off road dekk til de fleste 4x4. Kraftige skulderribber for å beskytte sideveggene, samt ekstra trekk kraft. 20mm mønsterdybde. Dekket er e-merket og godkjent for gatebruk. Vi anbefaler dette dekket til de som kjører aller mest off road, og ikke så mye på vei.

- + Store skulder ribber for å beskytte sidevegger.
- + Motstandsdyktig mot punkteringer.
- + De aller fleste dekkdimensjoner er E-merket.



Varenr.	Dimensjon	Li/Si	Pr	TT/TL	mm	mm	kg	Mønster Dybde	PSI	Felg
WD350145706	145/70-6		6	TL	358	134	75	10	7	4.5"
WD350231110	23x11-10	29F	4	TL	584	272	103	15	5	9"
WD35025812	25x8-12	43J	6	TL	630	202	155	20	7	6.5"
WD350251012	25x10-12	50J	6	TL	630	245	190	20	7	8"
WD35026912	26x9-12	49J	6	TL	662	228	185	20	7	7"
WD350261212	26x12-12	58J	6	TL	662	296	236	20	7	8"
WD290912350	27x9-12	52J	6	TL	686	228	200	20	7	7"
WD271112350	27x12-12	60J	6	TL	686	296	250	20	7	9.5"
WD350271014	27x10-14	54J	6	TL	686	245	212	20	12	8"
WD350271214	27x12-14	70J	6	TL	686	296	335	20	12	9.5"

P373

Retningsbestemt mønster med lettvektsdesign for kraftig akselrasjon og bremsing. 25" dekkene er E-merket og godkjent for gatebruk. Disse er også J-merket for 100 km/t. Kun dekkene som er med 14" felgdiameter er radialdekk

- + Diagonal/Radial lettvekts stramme
- + Høy kjørekomfort



PART #

Varenr.	Dimensjon	Li/Si	Pr	TT/TL	mm	mm	kg	Mønster Dybde	PSI	Felg
WD37326812	26x8-12	46F	6	TL	660	198	170	16	7	6.5"
WD373261012	26x10-12	52F	6	TL	660	248	200	16	7	8"
WD37326814	26x8R14	72J	6	TL	650	192	355	16	7	6.5"
WD373261014	26x10R14	78J	6	TL	650	242	425	16	7	8"

P375

Et av våre groveste ATV dekk til de største arbeidsmaskinene. Rå fremkommelighet. Dekkene er E-merket, men anbefales ikke til gatebruk.

- + Retningsbestemt mønster
- + Mønster designet for at ikke gjørme skal bygge seg opp
- + E-merket og kan kjøres på vei, men anbefales som et rent offroad dekk



PART #

Varenr.	Dimensjon	Li/Si	Pr	TT/TL	mm	mm	kg	Mønster Dybde	PSI	Felg
WD375251110	25x11-10	53J	6	TL	640	272	206	27.8	7	9"
WD37525812	25x8-12	43J	6	TL	632	203	155	26.2	7	6.5"
WD375251012	25x10-12	50J	6	TL	632	249	190	26.2	7	8"
WD375251110	26x9-12	49J	6	TL	662	219	185	27.8	7	7"
WD375261212	26x12-12	58J	6	TL	666	290	236	27.8	7	9.5"
WD37527912	27x9-12	52J	6	TL	688	225	200	27.8	7	7"
WD375271212	27x11-12	60J	6	TL	700	288	250	27.8	7	9.5"

P3035

En av våre bestselgere gjennom flere år. Retningsbestemt mønster som fungerer meget bra på de aller fleste underlag.

- + Radial lettvekts stramme
- + Høy kjørekomfort
- + E-merket og kan kjøres på vei.



Varenr.	Dimensjon	Li/Si	Pr	TT/TL	mm	mm	kg	Mønster Dybde	PSI	Felg
WD303525812	25x8R12	60J	6	TL	635	204	250	16.2	18	6.5"
WD3035251012	25x10R12	67J	6	TL	635	242	307	16.2	18	8"
WD303526912	26x9R12	66J	6	TL	666	220	300	16.2	18	7"
WD3035261112	26x11R12	72J	6	TL	666	275	355	16.2	18	8"
WD303526914	26x9R14	65J	6	TL	666	220	290	16.2	18	7"
WD3035261114	26x11R14	72J	6	TL	666	275	355	16.2	18	8"

VS3020 *STORM*

Grovt off road til de fleste 4x4. Kraftige skulderribber for å beskytte sideveggene, samt ekstra trekk kraft. 20mm mønsterdybde. Dekket er e-merket og godkjent for gatebruk. Vi anbefaler dette dekket til de som kjører aller mest off road, og ikke så mye på vei.

- + Store skulder ribber for å beskytte sidevegger.
- + Motstandsdyktig mot punkteringer.
- + De aller fleste dekkdimensjoner er E-merket.



Varenr.	Dimensjon	Li/Si	Pr	TT/TL	mm	mm	kg	Mønster Dybde	PSI	Felg
WD302026912M	26x9R12	74M	8	TL	662	227	375	17	15	7"
WD3020261112M	26x11R12	78M	8	TL	662	272	425	17	15	8"
WD302027912M	27x9R12	67M	6	TL	686	222	307	17	15	7"
WD3020271112M	27x11R12	75M	6	TL	686	277	387	17	15	8"
WD302026914M	26x9R14	73M	8	TL	665	222	365	17	20	7"
WD3020261114M	26x11R14	78M	8	TL	665	270	425	17	22	8"
WD302027914M	27x9R14	70M	8	TL	690	227	335	17	20	7"
WD3020271114M	27x11R14	78M	8	TL	690	270	425	17	22	8"
WD3020281014	28x10R14	77J	8	TL	711	254	412	17	22	8"

A/T MASTER

P306A / P306

Agressivt mønster for supert grep. Alle dimensjoner utenom 25x12-9 er E-merket og godkjent for vei.



PART # [Icons: Valve, No Valve, Rim, Weight, MM, Magnifying Glass, Wheel]

Varenr.	Mønster	Dimensjon	Li/Si	Pr	TT/TL	mm	mm	kg	Mønster Dybde	PSI	Felg
WD22810P306A	P306A	22x8-10	38J	6	TL	554	196	132	15.5	5	6.5"
WD221110P306	P306	22x11-10	47J	6	TL	559	268	175	19.5	7	9"
WD24812P306	P306	24x8-12	35J	4	TL	610	190	121	15.5	5	6.5"
WD3062411104	P306	24x11-10	47J	4	TL	620	270	175	19.5	5	9"
WD25129306	P306	25x12-9		6	TL	645	290	225	15.5	7	9.5"

P341

A/T Master ATX80

Grovt ATV dekk til de største arbeidsmaskinene. Rå fremkommelighet. Dekkene er E-merket, men anbefales ikke til gatebruk.

- + Traktor driv mønster
- + Mønster designet for at ikke gjørme skal bygge seg opp
- + E-merket og kan kjøres på vei, men anbefales som et rent offroad dekk



PART # [Icons: Valve, No Valve, Rim, Weight, MM, Magnifying Glass, Wheel]

Varenr.	Dimensjon	Li/Si	Pr	TT/TL	mm	mm	kg	Mønster Dybde	PSI	Felg
WD220711341	22x7-11	27F	4	TL	559	177	97.5	16	5	5.5"
WD221009341	22x10-9	40F	4	TL	559	254	140	16	5	8"
WD250812341	25x8-12	43J	6	TL	638	200	155	20	7	6.5"
WD251012341	25x10-12	50J	6	TL	638	238	190	20	7	8"
WD251210341	25x12-10	56J	6	TL	638	290	224	20	7	9.5"

P3266

(YG3266)

P3266, tidligere YG3266, er spesialdekk til UTV, Golfbanebiler m.m. 25x10-12 91A8 er Spesialdekk til Kubota RTV-serie. Bergnet for meget høy laste evne. Hele 615 kg ved 40 km/t.

Det jobbes med å få de andre dekkdimensjoner E-merket, slik at også disse kan brukes på vei. I første omgang vil disse blir levert som NHS dekk uten E-merking.

+ 25x10-12 er E-merket og kan kjøres på vei



Varenr.	Dimensjon	Li/Si	Pr	TT/TL	mm	mm	kg	Mønster Dybde	PSI	Felg	
WD2495103266	NHS	24x9.5-10	88A8	6	TL	610	240	560	17	22	7"
WD2412103266	NHS	24x12-10	93A8	6	TL	610	304	650	17	20	9.5"
WD2509123266	NHS	25x9-12	65A8	6	TL	635	227	290	17	7	7"
WD2510123266	E-merket	25x10-12	91A8	6	TL	635	259	615	17	25	8.5"
WD2511123266	NHS	25x11-12	93A8	6	TL	635	279	650	17	12	9"

P3026

NHS

NHS dekk beregnet for Golfbanebiler og liknende kjøretøy. Dekkene er ikke E-merket og da ikke godkjent for vei. Tatt med under ATV/UTV dekk, da blant flere dimensjoner blir brukt på blant annet John Deere Gator. OBS! A3 merking for 15 km/t. F merking for 80 km/t.

+ Stor kontaktflate for behagelig kjøring.
- Ikke E-merket



Varenr.	Dimensjon	Li/Si	Pr	TT/TL	mm	mm	kg	Mønster Dybde	PSI	Felg	
WD302622118	NHS	22x11-10	80A3	4	TL	565	262	450	17	20	8"
WD30262310512	NHS	23x10,5-12	80A3	4	TL	590	235	450	17	20	7"
WD3026250912	NHS	25x9-12	84F	6	TL	645	226	500	14	32	7"

P3026B

NHS

NHS dekk beregnet for Golfbanebiler og liknende kjøretøy. Dekkene er ikke E-merket og da ikke godkjent for vei. Tatt med under ATV/UTV dekk, da blant flere dimensjoner blir brukt på blant annet John Deere Gator. OBS! A3 merking for 15 km/t.

+ Stor kontaktflate for behagelig kjøring.
- Ikke E-merket



Varenr.	Dimensjon	Li/Si	Pr	TT/TL	mm	mm	kg	Mønster Dybde	PSI	Felg	
WD2295103026	NHS	22x9,5-10	88A3	4	TL	571	230	560	14.5	20	7"
WD2251083026	NHS	22,5x10-8	89A3	4	TL	586	256	580	17	20	7"
WD2415103026	NHS	24x10,5-10	94A3	4	TL	617	264	670	14.5	20	8"
WD2513093026	NHS	25x13-9	103A3	4	TL	657	319	895	17	20	10"

P827

Ikke retningsbestemt mønster. Egnet for veikjøring og hardt underlag

- + Godt grep på hardt underlag
- + E-merket og godkjent for vei



Varenr.	Dimensjon	Li/Si	Pr	TT/TL	mm	mm	kg	Mønster Dybde	PSI	Felg
WD200812	20x8-12	42K	4	TL	510	203	150	7	10	6.5"
WD201012	20x10-12	45K	4	TL	510	247	165	7	10	8"

P349

Retningsbestemt veidekk til små og mellomstore ATV. Stabilt dekk i også høye hastigheter. N-merket for 140 km/t

- + Godt grep på hardt underlag
- + E-merket og godkjent for vei



Varenr.	Dimensjon	Li/Si	Pr	TT/TL	mm	mm	kg	Mønster Dybde	PSI	Felg
WD349221010	22x10-10	39N	4	TL	562	260	136	8	30	8"
WD34926814	26x8-14	74N	6	TL	660	210	375	10	25	6.5"
WD349261014	26x10-14	81N	6	TL	665	260	462	10	25	8"

P354

Retningsbestemt veidekk til ATV/UTV. Stabilt dekk i også høye hastigheter. N-merket for 140 km/t. HD dekket er F-merket for 80 km/t.

- + Godt grep på hardt underlag
- + E-merket og godkjent for vei



Varenr.	Dimensjon	Li/Si	Pr	TT/TL	mm	mm	kg	Mønster Dybde	PSI	Felg
WD35420109	20x10-9	34N	4	TL	505	257	118	8	10	8"
WD35421710	21x7-10	25N	4	TL	535	181	92.5	8	10	5.5"
WD35425812	HD 25x8-12	70F	4	TL	635	213	335	8	25	6.5"
WD354251012	HD 25x10-12	70F	4	TL	635	248	335	8	25	8"

P3018

Ikke retningsbestemt mønster. Egnet for veikjøring og hardt underlag

- + Godt grep på hardt underlag
- + 21x7-10 og 22x10-10 er E-merket og godkjent for vei



Varenr.	Dimensjon	Li/Si	Pr	TT/TL	mm	mm	kg	Mønster Dybde	PSI	Felg
WD301821710	21x7-10	25J	4	TL	539	177	92.5	11	5	5.5"
WD301822710	NHS 22x7-10	28F	4	TL	559	177	100	11	5	5.5"
WD3018221010	22x10-10	39J	4	TL	559	251	136	12.5	5	8"

P329

Retningsbestemt dekk til små Quads. Stabilt dekk i også høyere hastigheter. F-merket for 80 km/t

- + Godt grep på hardt underlag
- + E-merket og godkjent for vei
- + God selvrensing



Varenr.	Dimensjon	Li/Si	Pr	TT/TL	mm	mm	kg	Mønster Dybde	PSI	Felg
WD3291687	16x8-7	20F	4	TL	406	185	80	12	7	6.5"

P308

Retningsbestemt dekk til hengere og minde ATV.

- + Godt grep på de fleste underlag
- + 22x12-8 E-merket og godkjent for vei
- + God selvrensing



Varenr.	Dimensjon	Li/Si	Pr	TT/TL	mm	mm	kg	Mønster Dybde	PSI	Felg
WD22118P308	NHS 22x11-8		6	TL	538	260	180	16	7	9"
WD22128P308	22x12-8	51J	4	TL	600	275	195	16	7	9"

**NORGES RÅESTE SORTIMENT
TIL ATV OG UTV!**

**SJEKK VÅR NETTBUTIKK FOR
ALLE MERKER OG MØNSTER**

abor

W WANDA TYRE

KENDA
SINCE 1962 TIRES

MAXXIS

DURO



I vår b2b nettbutikk kan en søke etter ATV dekk på ulike måter:

1. **Søk med reg nr;** Når en søker med reg nummer, vil netbutikken sjekke dekkdimensjoner, hastighetsmerkinger og loadindeks fra vogn kort. Klikk på kjøretøy for å velge fordekk eller bakdekk.
2. **Søk etter dekkdimensjon;** Viser kun dekkdimensjon det blir søkt etter. Alternative dekkdimensjoner vil ikke vises.
3. **Avansert søk;** Viser alle tilgjengelige dekk på samme søk. En bruker da filteret i venstre kolonne for å filtrere etter merker, mønster og dimensjoner. Veldig greit verktøy når en skal søke på ATV-dekk. Viser da både fordekk og bakdekk på samme søk. Kan eksempelvis legge inn dekk med 26" i diameter og og 14" felg diameter. Viser da 26" x 8/9/10/11/12 -(R) 14" dekk.

NB! Husk at hvis en øker diameter på en 4x4 ATV/UTV, må diameteren økes likt både foran og bak.



Søk ATV felger:

Reg nummer kan **ikke** benyttes ved søk etter ATV felger, da vogllister ikke klarer matche reg nummer fra vegvesenet. De fleste ATV og UTV kan registreres på ulike måter og får derfor ulike typebetegnelser.

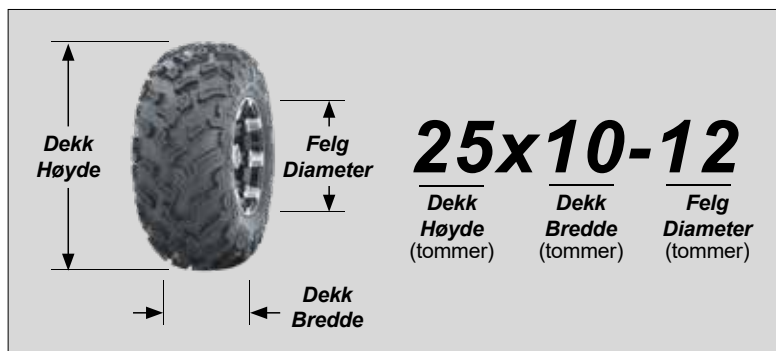
Benytt derfor vognlisten (side 36-40) for å finne boltsirkel og anbefalte felgstørrelser foran og bak. Vi anbefaler å bruke ulike bredder på de fleste 4x4, da de som oftest har ulike dekkdimensjoner originalt. Husk å sjekke innpress, da det på enkelte modeller varierer.

OBS! Sporvidde økes på de aller fleste modeller grunnet lavere innpress enn originalt.

<https://b2b.norgesdekk.no>

24t

Ønsker du å bestille varer utenom våre åpningstider?
Er du kunde hos oss, kan du raskt og enkelt få tilgang til vår nettbutikk. Kontakt en av våre selgere, eller send epost til b2b.norgesdekk.no



1. Tall = Den totale dekkhøyde når luftfylt (Eks 25x10-12 er 25" høyt)
2. Tall = Den totale dekkbredde når luftfylt (Eks 25x10-12 er 10" bredt)
Hvis "-" følger, er det et Diagonaldekk. Eks 25x10-12
Hvis bokstaven "R" følger, er det et Radialdekk. Eks 25x10R12
3. Tall = Felgdiameter (Eks 25x10-12 er 12" i diameter)

► ATV | UTV | SXS | QUAD

URA Raptor er designet i Norge og produsert i Asia, hos en av verdens største felgfabrikker. Felgfabrikken produserer i dag en rekke kjente merker for flere anerkjente Europeiske felgprodusenter, der alle har strenge krav til kvalitet.

URA Raptor; produsert for å dekke de aller mest solgte ATV og UTV. Produseres i Matt Gun Metal med ulike bredder foran og bak i 12" og 14".



OBS!
URA SPLINES MUTTERE
MÅ BENYTTES PÅ
URA RAPTOR



URA RAPTOR - MATT GUN METAL

Varenummer	Størrelse	Boltsirkel	ET	Navnhull	Vekt netto	Max Load
URR127110	7x12	4x110	2,5	86 mm	4,8	400 kg
URR128110	8x12	4x110	-10,2	86 mm	5,1	400 kg
URR127115	7x12	4x115	2,5	80 mm	4,8	400 kg
URR128115	8x12	4x115	-10,2	80 mm	5,1	400 kg
URR227136	7x12	4x136	2,5	110,5 mm	4,8	400 kg
URR228136	8x12	4x136	-10,2	110,5 mm	5,1	400 kg
URR227156	7x12	4x156	2,5	131,1 mm	4,8	400 kg
URR228126	8x12	4x156	-10,2	131,1 mm	5,1	400 kg
URR147110	7x14	4x110	2,5	86 mm	5,3	400 kg
URR148110	8x14	4x110	-10,2	86 mm	6,8	400 kg
URR147115	7x14	4x115	2,5	80 mm	5,3	400 kg
URR148115	8x14	4x115	-10,2	80 mm	6,8	400 kg
URR247136	7x14	4x136	2,5	110,5 mm	5,3	400 kg
URR248136	8x14	4x136	-10,2	110,5 mm	6,8	400 kg
URR247156	7x14	4x156	2,5	131,1 mm	5,3	400 kg
URR248156	8x14	4x156	-10,2	131,1 mm	6,8	400 kg



URA SPLINES MUTTERE

Varenummer	Type	Farge
UR10125	M10x1,25 Mutter	Sort
UR00038	3/8" Mutter	Sort
UR12125	M12x1,25 Mutter	Sort
UR12150	M12x1,50 Mutter	Sort
UR70007	Splines Verktøy	Sort



Varenummer	Type	Farge
URMG-P1789GMX	Senterkopp Raptor Ø73x35mm	Gun Metal
URMG-P1789BX	Senterkopp Raptor Ø73x35mm	Matt Black
URMG-P1789GMX-2	Senterkopp Raptor Ø95x55mm	Gun Metal
URMG-P1789BX-2	Senterkopp Raptor Ø95x55mm	Matt Black

Felger som starter på varenr URR2 (Versjon 2) bruker Ø95x55mm Senterkopper

URA RAPTOR

Alle Polaris ATV bruker 3/8UNF muttere, mens XP bruker 10x1,25. OBS! Ranger og RZR bruker 3/8UNF eller 12x1,50. Nesten alle andre merker/modeller bruker 10x1,25.

OBS! De fleste av Japanske modeller med stiv bakaksel bruker lavere innpress enn ET-10. Her må spacere eller andre felger benyttes. Alle felger med "backspace 4 tommer (10cm)", noe som betyr at de aller fleste ATV og UTV vil bli bredere.

Matt Black Polished leveres i 14" til de aller fleste ATV/UTV. Matt Black Blue/Red Transparent Lip leveres i 7 og 8x14"; 4x136 og 4x156.



URA RAPTOR - MATT BLACK POLISHED

Varenummer	Størrelse	Boltsirkel	ET	Navhull	Vekt netto	Max Load
URR147110BP	7x14	4x110	2,5	86 mm	5,3	400 kg
URR148110BP	8x14	4x110	-10,2	86 mm	6,8	400 kg
URR247136BP	7x14	4x136	2,5	110,5 mm	5,3	400 kg
URR248136BP	8x14	4x136	-10,2	110,5 mm	6,8	400 kg
URR247156BP	7x14	4x156	2,5	131,1 mm	5,3	400 kg
URR248156BP	8x14	4x156	-10,2	131,1 mm	6,8	400 kg

MATT BLACK RED LIP

Varenummer	Størrelse	Boltsirkel	ET	Navhull	Vekt netto	Max Load
URR147136BR	7x14	4x136	2,5	110,5 mm	5,3	400 kg
URR148136BR	8x14	4x136	-10,2	110,5 mm	6,8	400 kg
URR147156BR	7x14	4x156	2,5	131,1 mm	5,3	400 kg
URR148156BR	8x14	4x156	-10,2	131,1 mm	6,8	400 kg

URA
RAPTOR

MATT BLACK BLUE LIP

Varenummer	Størrelse	Boltsirkel	ET	Navhull	Vekt netto	Max Load
URR147136BB	7x14	4x136	2,5	110,5 mm	5,3	400 kg
URR148136BB	8x14	4x136	-10,2	110,5 mm	6,8	400 kg
URR147156BB	7x14	4x156	2,5	131,1 mm	5,3	400 kg
URR148156BB	8x14	4x156	-10,2	131,1 mm	6,8	400 kg



@urawheels



Felgbånd



	Merke	Dekkdimensjon	Bredde	Forpakning
6"				
RW3405	Røwde	13x6.50/15x6.00/LP 140 - 6		
8"				
RW3409	Røwde	4.00 - 8		
RWOCH029	Røwde	5.00 - 8	75±3 mm	80
RWOCH031	Røwde	18x7 - 8 / LP190 - 8	100±3 mm	70
9"				
RWOCH039	Røwde	6.00 - 9	100±3 mm	40
SX2189	Starmaxx	21x8 - 9		
RW3420	Røwde	6.00/21x8 - 9		
10"				
RW3430	Røwde	6.50/7.50/9.5 - 10		
RWOCH032	Røwde	6.50 - 10 23x9.00 - 10	130±5 mm	40
12"				
RWOCH034	Røwde	7.00 - 12	120±5 mm	35
SX70012	Starmaxx	7.00 - 12		
SX271012	Starmaxx	27x10.00 - 12		
15"				
RW3437	Røwde	250 - 15 / 300 - 15		
RWOCH040	Røwde	7.50 - 15 / 8.15 - 15	160±5 mm	20
RWOCH016	Røwde	8.25 - 15	180±10 mm	15
16"				
RW3442	Røwde	6.50/7.00 - 16		
SX70016	Starmaxx	7.00 - 16		
RW3443	Røwde	7.50/8.25 - 16		
20"				
RW3444	Røwde	6.50/7.50 - 20		
RWOCH009	Røwde	8.25 - 20 / 9.00 - 20	180±10 mm	10
RWOCH010	Røwde	10.00 - 20 / 12.00 - 20	220±10 mm	10
SX10111220	Starmax	10.00/12.00 - 20		
24-25"				
RW3449	Røwde	13.00/14.00 - 24/25		
RW3450	Røwde	16.00 - 24/25		
RW3451	Røwde	20.50 - 25		
RW3455	Røwde	23.50/26.50 - 25		



O-Ringer

PART
#



	Merke	Dekkdimensjon	Forpakning
25"			
RWPKG247	Røwde	O-ring 25"x10	150
29"			
RWPKG248	Røwde	Oring 29"x10	100



NOE DU IKKE FINNER?

KONTAKT OSS, ELLER SJEKK VÅR
NETTBUTIKK FOR FULLT SORTIMENT.

SMÅDEKK TR13 OG TR87/DIN7777

Dimensjon	Ventil	Merke	Varenummer	Kartong	Merke	Varenummer	Kartong
4"							
2.50/3.00-4	TR13	Duro	DU3021	100 stk			
3.50/4.00-4	TR13	Duro	DU3031	50 stk			
5"							
4.10/3.50-5	TR13				Røwde	RW3034	100 stk
6"							
2.00-6	TR13				Røwde	RW3050B	-
2.50-6	TR13	Brix	BX1816	50 stk			
3.50/4.00-6	TR13	Duro	DU3060	50 stk	Røwde	RW3060	75 stk
7"							
3.50/4.00-7	TR13	Norgesdekk	ND29800069	-			
8"							
2.50-8	TR13				Røwde	RW3072	
3.50/4.00-8	TR13	Duro	DU3070	50 stk	Røwde	RW3070	75 stk
5.00-8	TR13				Røwde	RW3080	50 stk
10"							
3.00/3.50/4.00-10	TR13				Røwde	RWB1852A	50 stk
5.00-10/145-10	TR13				Røwde	RW3803	50 stk
7.50-10	TR13				Røwde	RW3130	-
9.00/9.50-10	TR13				Røwde	RW3140	-
12"							
4.00-12/125-12	TR13				Røwde	RW3141	-
6.00-12	TR13				Røwde	RW3143	30 stk
12.5"							
12.5x2 1/4	TR13				Røwde	RWB1181	50 stk

Dimensjon	Ventil	Merke	Varenummer	Kartong	Merke	Varenummer	Kartong
t.o.m 4"							
200x50 8x2	TR87				Røwde	RW3001	50 stk
2.50-3	TR87	Duro	DU3010	50 stk			
2.50/3.00-4	TR87	Duro	DU3020	50 stk	Røwde	RW3020	100 stk
3.50/4.00-4	TR87	Duro	DU3030	50 stk	Røwde	RW3030	100 stk
11x7-4	TR87				Røwde	RW3032	50 stk
5"							
11X6.00-5	TR87				Røwde	RW3076	-
4.10/3.50-5	TR87				Røwde	RW3035	50 stk
6"							
2.00x6/10x2 90/30	TR87	Duro	DU3151	50 stk	Røwde	RW3051	-
13X5.00/LP 140-6	TR87				Røwde	RW3068	50 stk
15x600/13x650-6	TR87				Røwde	RW3069	50 stk
4.10/3.50-6	TR87	Duro	DU3062	50 stk	Røwde	RW3062	50 stk
8"							
3.00-8	TR87				Røwde	RW1170500	-
3.50/4.00-8	TR87	Duro	DU3071	50 stk	Røwde	RW3071	75 stk
145/70-8	T87				Røwde	RW3081	75 stk
16x6.50/7.50 190-8	TR87				Røwde	RW3091	35 stk
12.5"							
12.5x2 1/4 90/90	TR87	Duro	DUB1181A	50 stk	Røwde	RWB1181A	

TR87 og DIN7777 er nesten identiske. Flere av TR87 slangene utlistet over kan være DIN7777 selv om de er merket DIN7777

SLANGER

ATV OG PLENDEKK



Dimensjon	Ventil	Merke	Varenummer	Kartong	Merke	Varenummer	Kartong
6"							
13x5.0-6 (145/70-6) LP140	TR13				Røwde	RW3067	75 stk
13x6.50-6/15x6.00-6	TR13				Røwde	RW3069	50 stk
7"							
16x8-7/18x7-7	TR13				Røwde	RWB1884	20 stk
16x650/190LP8	TR13				Røwde	RW3090	50 stk
18x8.50/9.50-8	TR13				Røwde	RW3082	30 stk
20x7-8/20x9.00-8	TR13				Røwde	RWB1886	25 stk
20x8/10.00-8	TR13				Røwde	RW3084	20 stk
21x12.00-8	TR4				Røwde	RW1890	20 stk
22x11.00-8	TR4				Røwde	RW1892	20 stk
9"							
20x10.00/11.00-9	TR13				Røwde	RWB1894A	20 stk
22x11.00/12.50-9	TR13				Røwde	RW1895	20 stk
25x12.00/13.00-9	TR13				Røwde	RW3120	20 stk
25x12.00/13.00-9	TR4				Røwde	RW3118	20 stk
10"							
20x8.00/10.00-10	TR13				Røwde	RW3132	30 stk
20x10.00-10	TR13				Røwde	RW3134	30 stk
21X7.00-10	TR13				Røwde	RWB1897A	25 stk
22X10.00/11.00-10	TR13				Røwde	RWB1900	20 stk
22X8.00/9.00-10	TR13				Røwde	RWB1898	25 stk
23X8.00/10.00-10	TR13				Røwde	RWB1901	20 stk
25X11.00/12.00-10	TR13				Røwde	RWB1901A	20 stk
11"							
24X8.00/10.00-11	TR13				Røwde	RWB1902	20 stk
12"							
23x8.5/10-12	TR13				Røwde	RW3152	20 stk
25x8.00/10.00-12	TR4				Røwde	RW1903	20 stk
26x12-12	TR13				Røwde	RW3151	15 stk
14"							
26x9-14	TR13	Norgesdekk	GT26914TR13	24 stk			
27x9-14	TR13	Norgesdekk	GT27914TR13	24 stk			



TR13



DIN777



TR4

NORGESDEKK

TILHENGERE - BILER - CAMPINGVOGNER



Dimensjon	Ventil	Merke	Varenummer	Kartong	Merke	Varenummer	Kartong
8"							
3.50/4.00-8	TR13	Duro	DU3070	50 stk	Røwde	RW3070	75 stk
5.00-8	TR13				Røwde	RW3080	50 stk
9"							
6.00-9	TR15	Norgesdekk	NDAT1041	30 stk	Røwde	RW3110	40 stk
10"							
3.00/3.50/4.00-10	TR13				Røwde	RWB1852A	50 stk
145R10/5.00-10/5.20-10	TR13				Røwde	RW3803	50 stk
12"							
4.00-12 (125-12)	TR13	Norgesdekk	GTSL412TR13	51 stk	Røwde	RW3141	
125R12 (4.00-12)	TR13	Norgesdekk	GTSL12512TR13	50 stk			
135/145R12	TR13	Norgesdekk	NDAT1002	40 stk	Røwde	RW3805	35 stk
155R12	TR13				Røwde	RW3143A	35 stk
6.00-12	TR13	Norgesdekk	NDAT1064	33 stk	Røwde	RW3143	30 stk
13"							
135/145R13	TR13	Norgesdekk	GTSL14513TR13	40 stk	Røwde	RW3807	40 stk
155/165R13	TR13				Røwde	RW3809	35 stk
175/185R13	TR13				Røwde	RW3811	20 stk
14"							
135/145R14	TR13	Norgesdekk	GTSL14514TR13	37 stk	Røwde	RW3815	30 stk
155/165R14	TR13	Norgesdekk	NDAT1008	30 stk	Røwde	RW3817	30 stk
175/185R14	TR13	Norgesdekk	NDAT1009	25 stk	Røwde	RW3819	25 stk
195/205R14	TR13	Norgesdekk	GTSL20514TR13	24 stk	Røwde	RW3821	25 stk
215/225-14	TR13				Røwde	RWB2028	25 stk
15"							
125R15/4.00-15	TR13				Røwde	RW3158	40 stk
135/145R15	TR13				Røwde	RW2029	30 stk
155/165R15	TR13				Røwde	RW3825	25 stk
175/185R15	TR13				Røwde	RW3827	25 stk
195/205R15	TR13				Røwde	RW3829	20 stk
215/225R15	TR13				Røwde	RW3831	20 stk
30x9.5R15	TR13				Røwde	RW3842	15 stk
16"							
175/185R16	TR13				Røwde	RWB2036	25 stk
195/205R16	TR13				Røwde	RW3839	20 stk
215/225R16	TR13				Røwde	RW3840	18 stk



TR13



SLANGER

MOTORSYKKEL ETC



Dimensjon	Ventil	Merke	Varenummer	Kartong	Merke	Varenummer	Kartong
8"							
21x12.00-8	TR4				Røwde	RW1890	20 stk
22x11.00-8	TR4				Røwde	RW1892	20 stk
9"							
25x12.00-9	TR4				Røwde	RW3118	20 stk
10"							
21/7-10: 23/8/10	TR4				Røwde	RW3700	30 stk
3.00/3.50-10	TR4				Røwde	RW5770	50 stk
12"							
3.00-12	TR4				Røwde	RW5771	100 stk
25X8.00/10.00-12	TR4				Røwde	RWB1903	20 stk
14"							
2.25/2.50-14	TR4				Røwde	RW1863	50 stk
2.75/3.00-14	TR4				Røwde	RW1904	50 stk
3.25/3.50-14	TR4				Røwde	RW1905	50 stk
16"							
2.25/2.50-16	TR4	Duro	DU39400	50 stk			
2.75/3.00-16	TR4	Duro	DU39401	50 stk	Røwde	RW5772	50 stk
3.25/3.50-16	TR4				Røwde	RW39402	50 stk
17"							
2.25-2.50-17	TR4	Duro	DU39403	50 stk	Røwde	RW1914	50 stk
2.50/3.00-17	TR4				Røwde	RW1950	50 stk
3.25/3.50-17	TR4				Røwde	RW1916	50 stk
18"							
2.50/2.75-18	TR4	Duro	DU39408	50 stk	Røwde	RW39404	50 stk
3.00/3.60-18	TR4	Duro	DU39405	50 stk	Røwde	RW5773	40 stk
4.00-18	TR4				Røwde	RW5774	40 stk
19"							
2.25/2.50-19	TR4	Duro	DU39406	50 stk			
2.50/2.75-19	TR4				Røwde	RW5775	40 stk
3.00-19	TR4				Røwde	RW5778	40 stk
3.25/3.50-19 Heavy Duty	TR4				Røwde	RW5779	20 stk
21"							
2.75/3.00-21	TR4				Røwde	RW39409	50 stk

Norgesdekk lagererfører fullt sortiment Michelin slanger, flgband og Bib mousse. Sjekk nettbutikk for fullt sortiment



TR4

TR6



LANDBRUK 9"- 16,5"



Dimensjon	Ventil	Merke	Varenummer	Kartong	Merke	Varenummer	Kartong
9"							
6.00 - 9	TR15	Norgesdekk	NDAT1041	30 stk	Røwde	RW3110	40 stk
10"							
7.50-10	TR150				Røwde	RW3133	20 stk
12"							
10.0/80-12/ 8.5-12	TR15				Røwde	RW3150	15 stk
7.00-12	TR15				Røwde	RW3146	23 stk
13"							
9.00-13	TR15				Røwde	RW3156	16 stk
14.5"							
200/60-14.5	TR15				Røwde	RW3157	28 stk
15"							
4.00/5.00-15	TR15				Røwde	RW2814	30 stk
27x8.50-15	TR15				Røwde	RW3912	20 stk
29x12.50-15	TR15				Røwde	RW3159	12 stk
31x12.50/31x15.5-15	TR15				Røwde	RWB2648	12 stk
15.3"							
10.0/75-15.3	TR15	Norgesdekk	NDAT1094	14 stk	Røwde	RW3160	15 stk
11.5/80-15.3	TR15				Røwde	RW3170	12 stk
12.5/80-15.3	TR15				Røwde	RW3172	-
15.5"							
400/60-15.5	TR15				Røwde	RW3180	8 stk
500/55-15.5	TR15				Røwde	RW3182	8 stk
16"							
4.00/4.50-16	TR15				Røwde	RW3844	40 stk
5.00/5.50-16	TR15				Røwde	RWB2819	30 stk
6.00/6.50-16	TR15				Røwde	RW3777	25 stk
7.00/7.50-16	TR15				Røwde	RW3779	18 stk
9.00/10.00-16	TR15				Røwde	RW3781	9 stk
11.00-16	TR15	Norgesdekk	NDAT1131	8 stk	Røwde	RW3782	8 stk
10.5/65-16	TR15				Røwde	RW3204	12 stk
13.0/55-16	TR15				Røwde	RW3206	8 stk
13.0/75-16	TR15	Norgesdekk	GTSL137516TR15	8 stk			
14.0/65-16 (13.0x75-16)	TR15	Norgesdekk	NDAT1107	8 stk	Røwde	RW3220	8 stk
16.5"							
10-16.5	TR15	Norgesdekk	NDAT1132	14 stk	Røwde	RW3916	14 stk
12-16.5	TR15	Norgesdekk	NDAT1133	12 stk	Røwde	RW3918	8 stk

SLANGER

LANDBRUK 17"- 22,5"



Dimensjon	Ventil	Merke	Varenummer	Kartong	Merke	Varenummer	Kartong
17"							
15.0/55-17	TR15				Røwde	RW3224	7 stk
19.0/45-17	TR15				Røwde	RW3226	5 stk
500/50-17	TR15				Røwde	RW3227	5 stk
18"							
7.00/7.50-18	TR15				Røwde	RW3783	15 stk
10.5/80-18	TR15				Røwde	RW3232	9 stk
12.5/80-18	TR15				Røwde	RW3234	9 stk
13.0/65-18	TR15				Røwde	RW2849	8 stk
15.0/70-18	TR15				Røwde	RW3236	6 stk
19"							
4.00-19	TR15				Røwde	RW3785	20 stk
6.00-19	TR15				Røwde	RW3786	15 stk
20" (508)							
10.5/80-20	TR15				Røwde	RW3791	12 stk
11.2/10-20	TR218A				Røwde	RW3704	7 stk
12.4/11-20	TR218A				Røwde	RW3004	8 stk
12.5/80-20	TR15				Røwde	RW3792	7 stk
14.5/80-20	TR15				Røwde	RW3793	6 stk
16.0/70-20	TR15				Røwde	RW3795	6 stk
20/70-20 (20/70-508)	TR15				Røwde	RW3701	5 stk
7.50-20	TR15				Røwde	RW3790	15 stk
8.3/9.5-20	TR218A				Røwde	RW3702	12 stk
22"							
8.3/9.5-22	TR218A				Røwde	RW8322	5 stk
22.5"							
400/55-22.5	TR218A				Røwde Twin	RW2201	5 stk
500/550/45-22.5	TR218A				Røwde Twin	RW2202	3 stk
500/60-22.5	TR218A				Røwde Twin	RW2203	3 stk
600/50-22.5	TR218A				Røwde Twin	RW2204	2 stk
600/55-22.5	TR218A				Røwde Twin	RW2205	2 stk
650/60-22.5	TR218A				Røwde Twin	RW2206	2 stk
700/45-22.5	TR218A				Røwde Twin	RW2207	2 stk



TR15

TR218A

LANDBRUK 24"- 32'

Dimensjon	Ventil	Merke	Varenummer	Kartong	Merke	Varenummer	Kartong
24"							
8.3/9.5-24	TR218A				Røwde	RW3706	10 stk
11.2/10-24	TR218A				Røwde	RW3710	7 stk
12.4/11-24	TR218A				Røwde	RW3712	7 stk
13.6/12-24	TR218A				Røwde	RW3714	6 stk
14.9/13-24	TR218A				Røwde	RW3716	6 stk
16.9/14-24	TR218A				Røwde	RW3718	4 stk
26"							
14.9/13-26	TR218A	Norgesdekk	NDAT1217	4 stk	Røwde	RW3720	4 stk
16.9/14-26 480/70-26	TR218A	Norgesdekk	NDAT1218	3 stk	Røwde	RW3722	3 stk
18.4/15-26	TR218A	Norgesdekk	NDAT1219	3 stk	Røwde	RW3724	4 stk
23.1/18-26	TR218A	Norgesdekk	NDAT1220	2 stk	Røwde	RW3728	1 stk
750/65-26	TR218A				Røwde	RWB3030	1 stk
26.5"							
600/55-26.5 HD	TR218A				Røwde	RW3719	2 stk
750/50-26.5	TR218A				Røwde	RW2885	2 stk
28"							
9.5-28	TR218A				Røwde	RW3723	8 stk
11.2/10-28 320/70-28	TR218A				Røwde	RW3732	6 stk
12.4/11-28 360/70-28	TR218A				Røwde	RW3734	6 stk
13.6/12-28 380/70-28	TR218A				Røwde	RW3736	5 stk
14.9/13-28 420/70-28	TR218A				Røwde	RW3738	5 stk
16.9/14-28 480/70-28	TR218A				Røwde	RW3740	4 stk
30"							
14.9/13-30 420/70-30	TR218A				Røwde	RW3742	4 stk
16.9/14-30 480/70-30	TR218A				Røwde	RW3744	3 stk
18.4/15-30 520/70-30	TR218A				Røwde	RW3746	2 stk
23.1-30	TR218A	Norgesdekk	NDAT1232	2 stk	Røwde	RWB3048	2 stk
30.5							
800/65-30.5 32.5-32	TR218A				Røwde	RWB3052	1 stk
600/55/60-30.5	TR218A				Røwde	RW3747	2 stk
710/50-750/45 30.5	TR218A				Røwde	RW1164200	1 stk
700/50-800/45-30.5	TR218A				Røwde Twin	RW1164500	1 stk
32"							
8.3/9.5x32	TR218A	Norgesdekk	NDAT1233	8 stk	Røwde	RWB3037	8 stk
11.2-32	TR218A				Røwde	RW3052	5 stk
12.4/11-32	TR218A				Røwde	RW3750	5 stk
24.5-32	TR218A				Røwde	RW3053	2 stk
30.5-32	TR218A				Røwde	RW3054	1 stk

SLANGER

LANDBRUK 34"- 48"



Dimensjon	Ventil	Merke	Varenummer	Kartong	Merke	Varenummer	Kartong
34"							
16.9/14-34 480/70-34	TR218A				Røwde	RW3754	3 stk
18.4/15-34 520/70-34	TR218A				Røwde	RW3756	3 stk
23.1-34	TR218A				Røwde	RWB3058	2 stk
36"							
12.4/11-36	TR218A				Røwde	RW3760	5 stk
13.6/12-36	TR218A	Norgesdekk	NDAT1249	4 stk	Røwde	RW3762	5 stk
38"							
12.4/11-38	TR218A				Røwde	RW3761	5 stk
13.6/12-38	TR218A				Røwde	RW3770	4 stk
14.9/13-38	TR218A	Norgesdekk	NDAT1255	4 stk	Røwde	RW3771	4 stk
15.5-38	TR218A	Norgesdekk	NDAT1266	4 stk			
16.9/14-38 480/70-38	TR218A				Røwde	RW3772	3 stk
18.4/15-38 520/70-38	TR218A				Røwde	RW3774	3 stk
20.8-38 580/70-38	TR218A				Røwde	RW3705	2 stk
710/70-38	TR218A				Røwde	RW3079	2 stk
42"							
9.5-42	TR218A				Røwde	RW3797	6 stk
11.2/10-42	TR218A				Røwde	RW3798	6 stk
18.4/15-42	TR218A				Røwde	RW3799	-
20.8/620/70-42	TR218A				Røwde	RW3794	1 stk
44"							
8.3/9.5-44	TR218A				Røwde	RW3788	5 stk
46"							
11.2/12.4-46 270/95-46	TR218A				Røwde	RW3086	4 stk
48"							
9.5-48	TR218A				Røwde	RW3757	5 stk
11.2/10-48	TR218A				Røwde	RW3758	3 stk
13.6/12-48	TR218A				Røwde	RW3759	3 stk



TR15

TR218A



TRUCK - INDUSTRI



Merke	Ventil	Merke	Varenummer	Kartong	Merke	Varenummer	Kartong
4"							
2.50/3.00-4	JS87	Norgesdekk	SL25304JS87				
6"							
13x5.0-6 (145/70-6)	JS87	Norgesdekk	SL1356JS87				
3.5/4.00-6	JS87	Norgesdekk	SL46J87				
8"							
18x7-8	JS2	Norgesdekk	GTSL1878JS2		Røwde	RW3662	
4.00-8	JS2	Norgesdekk	SLSL48JS2				
5.00-8	JS2	Norgesdekk	GTSL58JS2		Røwde	RW3660	
9"							
21x8-9	JS2	Norgesdekk	GTSL2189JS2		Røwde	RW3666	
6.00-9	JS2	Norgesdekk	GTSL69JS2		Røwde	RW3664	
10"							
23x9-10	JS2	Norgesdekk	GTSL23910JS2		Røwde	RW3671	
6.50-10	JS2	Norgesdekk	GTSL65010JS2		Røwde	RW3668	
7.50-10	JS2				Røwde	RW3670	
9.00-10/9.50-10	TR135	Norgesdekk	S1128030				
12"							
23x10-12	JS87C	Norgesdekk	GTSL121012JS87C				
23x10-12	TR75A				Røwde	RWB2631	
27x10-12	JS2	Norgesdekk	GTSL271012JS2				
27x10-12	TR75				Røwde	RWB2632	
7.00-12	JS2	Norgesdekk	GT712JS2				
7.00-12	TR75				Røwde	RW3672	
7.00-12	JS215	Norgesdekk	GTSL712JS215				
7.00-12	V3-06-01	Norgesdekk	GTSL712V30601				
13"							
23X5(500-13)	V3-02-08				Røwde	RW1177000	
15"							
10.00R15	V3-04-02	Norgesdekk	GTSL100015V30402				
250-15	TR77A	Norgesdekk	GTSL25015TR77A				
250-15	TR440	Norgesdekk	GT25015TR440				
300-15	TR440	Norgesdekk	GT30015TR440				
300-15	TR77A	Norgesdekk	GTSL30015TR77A				
300-15 (315/70)	TR75				Røwde	RW3683	
32x12.1-15/355x65-15	TR75A	Norgesdekk	SL152				
7.50-15	V3-02-27				Røwde	RW3852	
7.00/7.50-15	TR75A	Norgesdekk	GTSL75015TR75A				
7.50-15	V3-06-01	Norgesdekk	GTSL75015V30601				
7.50-15	V3-04-02	Norgesdekk	GTSL750V30402				
700/250-15	V3-2-08				Røwde	RW3676	
8.15-15	V3-02-27				Røwde	RW3678	
8.15/28x9-15	TR77A	Norgesdekk	GTSL28915TR77A				
8.25-15	V3-02-26				Røwde	RW3854	
8.25-15	TR77A	Norgesdekk	GTSL82515TR77A				
8.25-15	V3-06-01	Norgesdekk	GTSL82515V30601				
16"							
6.00/6.50-16	V3-02-7	Norgesdekk	STC148601				
6.50-16	V3-06-01	Norgesdekk	GTSL65016V30601				
6.50/7.00-16	V3-02-8				Røwde	RW3858	
7.50-16	V3-02-9				Røwde	RW3860	
7.50-16	V3-06-01	Norgesdekk	GTSL75016V30601				
7.50-16	V3-04-02	Norgesdekk	GTSL75016V30402				
8.25-16	TR177				Røwde	RW3862	
8.25-16	V3-06-01	Norgesdekk	GTSL82516V30601				
9.00-16	TR177A				Røwde	RW3864	



Merke	Ventil	Merke	Varenummer	Kartong	Merke	Varenummer	Kartong
20"							
10.00-20	V3-02-8				Røwde	RW3876	
10.00-20	V3-02-29				Trelleborg	TB3877	
10.00-20	V3-06-08	Norgesdekk	GTSL1020V30608				
11.00-20	V3-06-05				Røwde	RW3878	
11.00-20	V3-06-08	Norgesdekk	GT110020SL				
11.00-20	V3-06-08	Norgesdekk	GTSL1120V30608				
12.00-20	V3-06-5				Røwde	RWB2420	
12.00-20	TR179A				Røwde	RW3880	
12.00-20	V3-06-08	Norgesdekk	GTSL1220V30608				
13.00-20	V3-06-08	Norgesdekk	GTSL1320V30608				
14.00-20	V3-06-5				Røwde	RW3882	
14.00-20	V3-06-08	Norgesdekk	GTSL1420V30608				
16.0/70-20	V3-04-05	Norgesdekk	GTSL7020V30405				
6.50-20	TR177A				Røwde	RW3868	
6.50-20	V3-04-02	Norgesdekk	GTSL65020V30402				
6.50-20	V3-06-03	Norgesdekk	GTSL65020V30603				
7.50-20	V3-02-8				Røwde	RW3870	
7.50-20	V3-06-03	Norgesdekk	GTSL75020V30603				
8.25-20	V3-02-26				Røwde	RW3872	
8.25-20	V3-06-03	Norgesdekk	GTSL82520V30603				
9.00-20	V3-06-03	Norgesdekk	GTSL920V30603		Røwde	RW3874	
22.5"							
10-22.5	V3-02-11	Norgesdekk	GTSL10225V30211				
24"							
11.00-24	V3-02-5				Røwde	RW3883	
12.00-24	V3-02-15				Røwde	RW3884	
12.00-24	V3-04-5	Norgesdekk	S1120024				
12.00-24	V3-04-05	Norgesdekk	GTSL1224V30405				
13.00-24	TRJ1175C	Norgesdekk	GTSL1324TRJ1175C				
14.00-24	V3-04-5+	Norgesdekk	STC136431				
14.00-24	TRJ1175C	Norgesdekk	GTSL1424TRJ1175C				
14-00-24	V3-06-5				Røwde	RW3885	
25"							
15.5-25	TRJ1175C	Norgesdekk	GTSL15525TRJ1175C		Røwde	RW3936	
16.00-24/25	TRJ1175C				Røwde	RW3926	
17.5-25	TRJ1175C	Norgesdekk	GTSL17525TRJ1175C		Røwde	RW3938	
18.00-24/25	TRJ1175C				Røwde	RW3934	
20.5-25	TRJ1175C	Norgesdekk	GTSL20525TRJ1175C		Røwde	RW3940	
23.5-25	TRJ1175C	Norgesdekk	GTSL23525TRJ1175C		Røwde	RW3942	
26.5-25	TRJ1175C	Norgesdekk	GTSL26525TRJ1175C				



SMÅDEKK FOR HAGE OG LANDBRUK

- Smådekk for internttransport
- Dekk for traktorklippere
- dekk med traktormønster
- dekk til hagetraktorer, større hagemaskiner etc

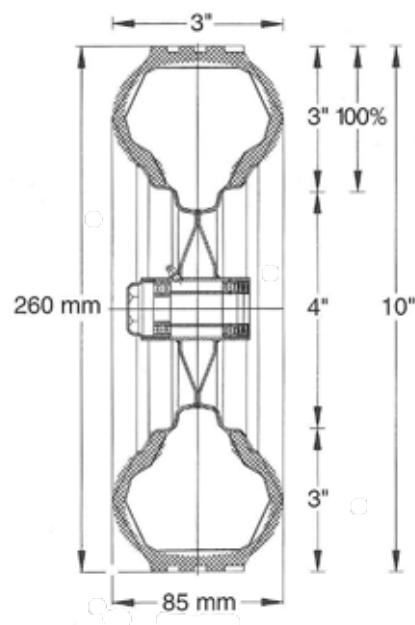
Målene for dekkets diameter og seksjonsbredde, angir maksimal diameter og bredde inkludert forøkelse under bruk, når dekket er montert på den anbefalte felgdimensjon. Toleranse for landbruk- og smådekk er +7% / -4%

omrekningstabell dekkdimensjon

	180x45	7x1 3/4
	200x35	8x 1 1/4
	220x50	8x2
	220x50	8 1/2x2
2.50-3	210x65	8x2,5
3.00-4	260x85	10x3
4.00-4		12x4
2.00-6		10x2
3.50-6		13x3
2,25-8		14x4
		12,5x2,25
4,00-8	400x100	12 1/2x2 1/4
5,00-8		16x4
6,00-9		18x5
18x8,00-10	195/50-10	21x6
20,5x10,00-10	225/50-10	
24x8,00-14,5	200/60-14,5	

Dekk betegnelser

Dimensjon	Forklaring
3.00-4	Vår betegnelse: Dekkbredde 3.00" - Felgbredde 4.00"
10x3	Tidligere betegnelse i tommer: Dekkbredde 3" Dekkdiameter 10" (=3"x2+4")
260x85	Betegnelse i millimeter: Dekk diameter 260 mm - Dekkbredde 85 mm Den tidligere betegnelse i tommer omregnet til mm: 10" x 25,4 = ca 260 mm 3" x 25,4 = ca 85 mm
85/100-4	Slik ville dimensjonsbetegnelsen sett ut hvis dekket var et personbildekk. Dekkbredde 85 mm - Profil 100% - Felgdiameter 4"
10x3.00-4	Amerikansk betegnelse, primært brukt på lavprofildekk: Dekkdiameter 10" - Dekkbredde 3" - Felgdiameter 4"



Belastningsindeks

LI	KG	LI	KG	LI	KG	LI	KG	LI	KG	LI	KG	LI	KG
40	140	74	375	108	1000	142	2650	176	7100	210	19000	244	50000
41	145	75	387	109	1030	143	2725	177	7300	211	19500	245	51000
42	150	76	400	110	1060	144	2800	178	7500	212	20000	246	53000
43	155	77	412	111	1090	145	2900	179	7750	213	20500	247	54500
44	160	78	425	112	1120	146	3000	180	8000	214	21200	248	56000
45	165	79	437	113	1150	147	3075	181	8250	215	21800	249	58000
46	170	80	450	114	1180	148	3150	182	8500	216	22400	250	60000
47	175	81	462	115	1215	149	3250	183	8750	217	23000	251	61500
48	180	82	475	116	1250	150	3350	184	9000	218	23600	252	63000
49	185	83	487	117	1285	151	3450	185	9250	219	24300	253	65000
50	190	84	500	118	1320	152	3550	186	9500	220	25000	254	67000
51	195	85	515	119	1360	153	3650	187	9750	221	25750	255	69000
52	200	86	530	120	1400	154	3750	188	10000	222	26500	256	71000
53	206	87	545	121	1450	155	3875	189	10300	223	27250	257	73000
54	212	88	560	122	1500	156	4000	190	10600	224	28000	258	75000
55	218	89	580	123	1550	157	4125	191	10900	225	29000	259	77500
56	224	90	600	124	1600	158	4250	192	11200	226	30000	260	80000
57	230	91	615	125	1650	159	4375	193	11500	227	30750	261	82500
58	236	92	630	126	1700	160	4500	194	11800	228	31500	262	85000
59	243	93	650	127	1750	161	4625	195	12150	229	32500	263	87500
60	250	94	670	128	1800	162	4750	196	12500	230	33500	264	90000
61	257	95	690	129	1850	163	4875	197	12850	231	34500	265	92500
62	265	96	710	130	1900	164	5000	198	13200	232	35500	266	96000
63	272	97	730	131	1950	165	5150	199	13600	233	36500	267	97500
64	280	98	750	132	2000	166	5300	200	14000	234	37500	268	100000
65	290	99	775	133	2060	167	5450	201	14500	235	38750	269	103000
66	300	100	800	134	2120	168	5600	202	15000	236	40000	270	106000
67	307	101	825	135	2180	169	5800	203	15500	237	41250	271	109000
68	315	102	850	136	2240	170	6000	204	16000	238	42500	272	112000
69	325	103	875	137	2300	171	6150	205	16500	239	43750	273	115000
70	335	104	900	138	2360	172	6300	206	17000	240	45000	274	118000
71	345	105	925	139	2430	173	6500	207	17500	241	46250	275	121000
72	355	106	950	140	2500	174	6700	208	18000	242	47500	276	125000
73	365	107	975	141	2575	175	6900	209	18500	243	48750	277	128000

Load Index | Hastighetsindeks

Li = Load Index (belastnings kode)

Si = Speed Index (hastighets kode)

Load Index og Speed index erstatter etter hvert PR-merkingen. I motsetning til PR-merkingen, gir Li og Si en tydelig og sammenlignbar informasjon om dekkets belastningsevne, uavhengig av fabrikat og dimensjon, fordi kodene kan omsettes til virkelige verdier. Tabellene på denne siden gir oversikt over relevante Li og Si verdier.

PR Merking

Opprinnelig var dekk merket med antall duklag som ble brukt i dekket. Dette var samtidig et uttrykk for dekkets styrke. Etter hvert som sterkere materialer ble utviklet, kunne antall lag reduseres uten av dekket mistet styrke. Betegnelsen PR (Ply Rating) indikerer derfor ikke antall lag i dekket, men derimot antall lag som opprinnelig skulle benyttes for å oppnå den opprinnelige belastningsevne. For PR merkede dekk skal den enkelte fabrikk data brukes når PR skal omgjøres til en aktuell belastningsevne i kg.

Hastighetsindeks

Luftrykk

Si	km/t	Si	km/t	Kp	Bar	Kg/cm2	P.s.i
A1	5	M	130	10	0.1	0.1	1
A2	10	N	140	20	0.2	0.2	3
A3	15	P	150	30	0.3	0.3	4
A4	20	Q	160	40	0.4	0.4	6
A5	25	R	170	50	0.5	0.5	7
A6	30	S	180	60	0.6	0.6	9
A7	35	T	190	70	0.7	0.7	10
A8	40	U	200	80	0.8	0.8	12
B	50	H	210	90	0.9	0.9	13
C	60	V	240	100	1.0	1.0	15
D	65	W	270	150	1.5	1.5	22
E	70	Y	300	200	2.0	2.0	29
F	80			250	2.5	2.6	36
G	90			300	3.0	3.1	44
J	100			350	3.5	3.6	51
K	110			400	4.0	4.1	58
L	120			450	4.5	4.6	65
				500	5.0	5.1	73
				550	5.5	5.6	80
				600	6.0	6.1	87
				650	6.5	6.6	94
				700	7.0	7.1	102
				750	7.5	7.7	109
				800	8.0	8.2	116
				850	8.5	8.7	123
				900	9.0	9.2	131



NORGESDEKK AS, avd Bergen
Nordre Toppe 6
5878 Bergen
Tlf. 4000 1800
bergen@norgesdekk.no

NORGESDEKK AS, avd Jæren
Jærvn. 338
4322 Sandnes
Tlf. 4000 1800
post@norgesdekk.no

NORGESDEKK AS, avd Kristiansand
Stemmane 6
4636 Kristiansand
Tlf. 4000 1800
kristiansand@norgesdekk.no

NORGESDEKK AS, avd Tønsberg
Borgeskogsvingen 15
3160 Stokke
Tlf. 4000 1800
tonsberg@norgesdekk.no

NORGESDEKK AS, avd Oslo
Landskaugveien 54
1914 Ytre Enebakk
Tlf. 4000 1800
oslo@norgesdekk.no

NORGESDEKK AS, avd Trondheim
Øybergveien 133
7224 Melhus
Tlf. 4000 1800
trondheim@norgesdekk.no

NORGESDEKK AS, avd Narvik
Ornesveien 5
8517 Narvik
Tlf. 4000 1800
narvik@norgesdekk.no